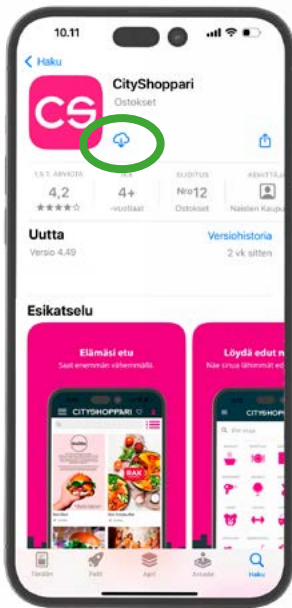
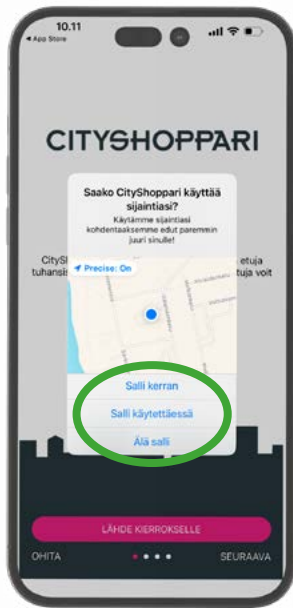


# Så här aktiverar du CityShoppari med lösenord

**OBS!** Utsikterna beror på apparaten.



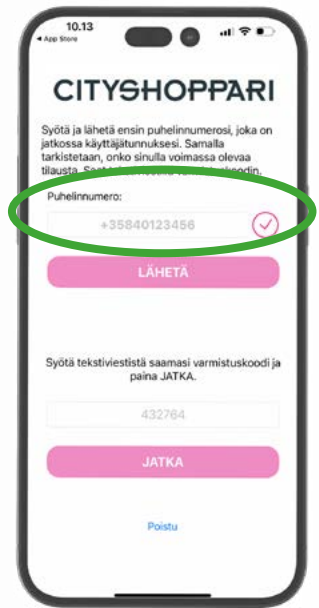
**1. Ladda ner CityShoppari**  
-applikationen



**2. Öppna applikationen.**  
**Tillåt plats** i applikationen,  
då kan den visa närmaste  
förmånen åt dig.



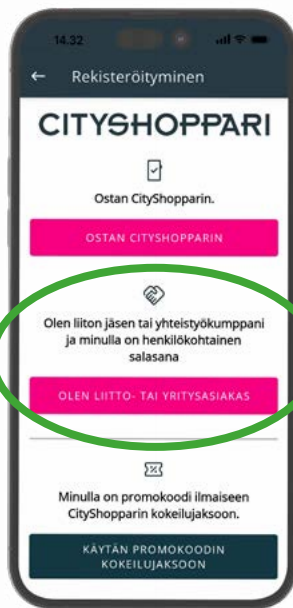
**3. Tryck på låset** i det övre  
högra hörnet och börja  
loggning.



**4. Ge ditt telefonnummer** i  
internationellt form **+358....**  
utan mellanslag. Tryck "JATKA".



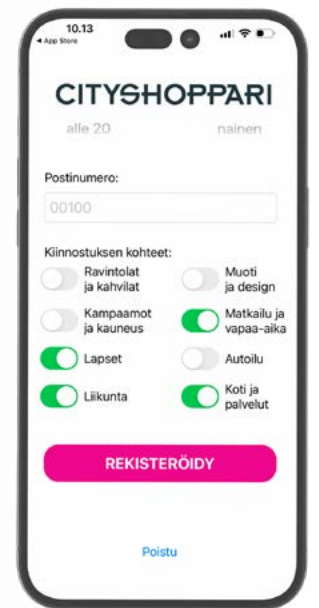
**5. Bekräfta numret,**  
du får 6 siffrigt  
**bekräftningskod med**  
**SMS.** Tryck "JATKA".



**6. Välj "Olen liitto- tai**  
**yrittysasiakas ja minulla on**  
**henkilökohtainen salasana"**  
(Jag använder personligt  
lösenord).



**7. Fyll i ditt personligt**  
**lösenord.**



**8. Fyll i din information**  
och tryck "REKISTERÖIDY".

**9. Nu har Du CityShoppari förmånen i bruk!**

**OBS!** Om appen loggar dig ut, se anvisning 4 och 5.

**MEDLEMMAR SOM HAR ANSLUTIT SIG SENAST 2.6.2026:**  
Inloggning med lösenord. Ditt lösenord är ditt medlemsnummer  
med **SJL** framför (t.ex. **SJL000000**).

**MEDLEMMAR SOM HAR ANSLUTIT SIG EFTER 2.6.2026:**  
Beställ ett engångslösenord för CityShoppari-appen via SMS  
genom att skicka **SJL26** till numret **04573960174** (normal SMS-avgift).