

Freelancereiden työmarkkinatutkimus 2020

Keskimääräinen vuosiansio laski 25 500 euroon

Freelancereiden keskimääräinen kokonaislaskutus oli 32 900 euroa vuonna 2020. Keskimääräinen verotettava tulo oli 25 500 euroa.

Palkkatutkimuksissa usein käytetty mediaani l. keskimäinen luku jäi molemmissa tapauksissa keskiarvoa hieman pienemmäksi. Mediaanikokonaislaskutus asettui 30 000 ja verotettava mediaanitulo 22 000 euroon.

Tutkimukseen osallistuneiden ilmoittamien tietojen perusteella freelancereiden keskimääräinen vuotuinen kokonaislaskutus on kahdessa vuodessa vähentynyt 2 800 euroa, verotettavan tulon pienennyttyä samaan aikaan 800 euroa.

Taulukko 1a. Freelancereiden kokonaislaskutus 2002 - 2020 (€).

	2002	2004	2006	2008	2010	2012	2014	2016	2018	2020
Aritm. ka	33 000	34 500	34 200	36 200	35 500	35 100	33 600	33 200	35 700	32 900
10.....	14 200	15 200	12 000	13 000	13 500	11 000	12 000	10 500	10 000	10 000
25.....	20 000	23 000	19 400	20 800	21 600	18 000	18 800	18 000	20 400	17 300
50.....	28 700	30 700	29 000	32 000	30 500	30 000	29 200	29 800	33 000	30 000
75.....	42 000	41 800	45 000	48 000	45 000	46 800	43 000	44 600	47 200	40 000
90.....	57 000	55 900	62 700	65 000	62 200	63 000	60 000	60 000	61 400	59 100

Luvut perustuvat kaikkien vastanneiden ilmoitukseen. 205 vastaajaa antoi laskutustaan koskevia tietoja.

Taulukko 1b. Freelancereiden verottajalle ilmoittama tulo 2002 - 2020 (€).

	2002	2004	2006	2008	2010	2012	2014	2016	2018	2020
Aritm. ka	23 100	23 200	23 500	25 000	25 500	24 300	23 900	24 200	26 300	25 500
10.....	8 600	10 000	7 800	8 000	8 800	7 000	8 100	7 100	5 500	6 800
25.....	13 800	14 400	13 800	14 700	14 500	12 000	13 000	13 000	13 200	13 100
50.....	21 000	20 200	22 000	23 000	23 000	22 100	21 100	21 200	24 300	22 000
75.....	30 000	30 000	30 000	33 000	35 000	34 000	32 000	33 000	35 000	33 400
90.....	40 000	38 600	42 000	46 000	45 100	45 000	45 000	43 300	51 200	51 200

Luvut perustuvat kaikkien vastanneiden ilmoitukseen. 170 vastaajaa antoi laskutustaan koskevia tietoja.

Raportin liitteenä olevista taulukoista käy ilmi eri freelancer-ryhmien kokonaislaskutukseen ja verotettavaan tuloon liittyvät tiedot (aritmeettiset keskiarvot sekä luvut fraktiileittain, 50=mediaani).

Yhteenvedon omaisesti voidaan kuitenkin todeta mm. se, että naisten (€ 24 100) ilmoittama verotettava tulo on pienempi kuin miesten (€ 28 700).

Sukupuolten välisen eron havaitsee myös kokonaislaskutuksesta: naisten kokonaislaskutus oli ollut € 30 600, kun miehet ilmoittivat keskimäärin 38 800 euron suuruisesta laskutuksesta.

Maakuntakeskuksissa asuvien ansiot olivat keskimääräistä suuremmat, 27 300 euroa. Pääkaupunkiseutulaiset kertoivat ilmoittaneensa verottajalle tuloja 24 700:lla, muilla paikkakunnilla asuvat 24 500 eurolla.

Yrittäjämuodossa toimivien kokonaislaskutus keskimääräistä suurempi, verottajalle ilmoitettu tulo vaihtelee vähemmän toimintamuodon mukaan

Kokonaislaskutus kasvaa siirryttäessä yhtiömäiseen toimintamuotoon. Ryhmään ”osakeyhtiö” kuuluvilla laskutus oli 44 900 euroa. Toiminimellä työskennelleet kertoivat laskuttaneensa viime vuonna 34.700 eurolla.

Taulukko 2. Kokonaislaskutus ja verotettava tulo toimintamuodon mukaan (€).

	Vero- kortilla itsenäinen	Vero- kortilla työsuht.	Vero- kortilla yht.
Kokonaislaskutus			
Aritmeettinen keskiarvo.....	31 100	28 200	29 800
Mediaani	25 000	30 000	28 800
Verotettava tulo			
Aritmeettinen keskiarvo.....	28 200	25 900	27 200
Mediaani	24 700	24 500	24 600
	Toimi- nimellä	Osake- yhtiössä	Osuus- kunnassa
Kokonaislaskutus			
Aritmeettinen keskiarvo.....	34 700	44 900	28 200
Mediaani	30 000	38 500	27 700
Verotettava tulo			
Aritmeettinen keskiarvo.....	25 400	24 100	25 500
Mediaani	21 100	25 000	22 000

Luvut perustuvat kaikkien vastanneiden ilmoitukseen. 205 vastaajaa laskutustaan koskevia tietoja.

Verokortilla työskentelevien laskutus oli ollut pienempi. 29 800 euroa. Verokortilla työsuhteisena toimineet ilmoittivat laskutukseen 28 200 euroa. Verokortilla itsenäisenä ammatinharjoittajana toimivat kertoivat hieman suuremmasta summasta, (€ 31 100).

Myös verotettava tulo erosi eri toimintamuotojen välillä. Esim. osakeyhtiössä työskentelevien ilmoittama summa oli 24 100 ja toiminimellä operoivien 25 400 euroa. Verokortilla työskentelevien summat olivat suuremmat (yhteensä 27 200 euroa).

Radio- ja tv -freelancereiden verotettavat tulot suuremmat kuin lehdistölle työskentelevien

Lehdistöfreelancereiden verotettava tulo € 24 900 oli vuonna 2020 hieman pienempi kuin koko joukolla keskimäärin (€ 25 500). Sama pätee mediaanituloon, jonka suuruus oli lehdistöllä 21 700 ja koko vastaajajoukolla 22 000 euroa.

Lehdistön keskimääräinen kokonaislaskutus € 33 200 ylitti koko vastaajajoukon keskiarvon (€ 32 900). Lehdistön mediaanilaskutus € 28 900 sen sijaan oli hieman pienempi kuin koko joukolla keskimäärin (€ 33 000).

Taulukko 3a. Lehdistöfreelancereiden kokonaislaskutus ja verottajalle ilmoitettu tulo 2002 - 2020 (€).

	Kokonaislaskutus									
	2002	2004	2006	2008	2010	2012	2014	2016	2018	2020
Aritm. ka.	37 200	34 800	34 400	35 400	35 400	35 000	32 300	32 300	36 000	33 200
10.....	14 600	15 000	12 000	12 000	13 800	11 000	11 800	10 000	12 000	10 000
25.....	20 000	22 800	19 000	20 000	22 000	18 000	18 200	18 000	20 800	18 000
50.....	30 000	31 200	29 500	31 500	30 000	30 000	27 000	28 500	33 400	28 900
75.....	42 000	42 000	45 800	46 800	45 000	46 600	42 000	41 900	48 100	41 200
90.....	58 000	56 900	63 800	65 000	62 000	65 300	58 200	57 200	61 800	62 300

	Verotettava tulo									
	2002	2004	2006	2008	2010	2012	2014	2016	2018	2020
Aritm. ka.	22 000	22 200	22 700	24 000	24 100	23 500	22 700	23 000	25 600	24 900
10.....	8 500	9 500	7 700	8 000	8 100	6 400	8 000	7 000	6 400	6 600
25.....	13 500	13 400	13 000	14 300	14 100	11 900	12 000	12 300	13 100	13 000
50.....	21 000	19 400	21 300	22 800	22 300	20 500	20 000	20 800	23 700	21 000
75.....	28 400	28 400	28 300	31 600	32 300	33 200	31 000	31 300	34 000	31 000
90.....	35 800	37 000	41 000	44 000	43 000	45 300	42 900	41 900	49 800	51 800

Radio- ja tv-freelancereiden verotettava tulo oli korkeampi kuin lehdistöfreelancereilla. Radio- ja tv-freelancereiden keskimääräinen verotettava tulo oli ollut 30 700 euroa. Laskutusta he ilmoittivat kertyneen 30 800 euron verran.

Taulukko 3b. Radio/tv-freelancereiden kokonaislaskutus ja verottajalle ilmoitettu tulo 2002 - 2020 (€).

	Kokonaislaskutus									
	2002	2004	2006	2008	2010	2012	2014	2016	2018	2020
Aritm. ka.	28 700	32 100	35 400	41 400	35 600	36 200	44 600	37 400	35 000	30 800
10.....	8 700	19 400	12 000	18 100	13 000	16 000	12 900	12 600	11 100	10 900
25.....	13 900	23 600	18 500	27 300	20 300	21 800	28 800	19 000	24 000	15 000
50.....	24 000	28 700	30 000	36 500	33 800	36 800	41 800	34 100	35 000	32 000
75.....	36 100	40 700	46 000	54 400	44 700	47 700	50 500	51 100	49 600	40 000
90.....	54 800	46 200	65 000	72 300	65 000	53 200	87 900	75 500	60 500	55 600

	Verotettava tulo									
	2002	2004	2006	2008	2010	2012	2014	2016	2018	2020
Aritm. ka.	27 900	29 700	29 700	31 400	30 500	30 500	33 100	30 400	30 700	30 700
10.....	9 700	16 300	10 800	8 000	9 600	14 700	8 400	10 900	7 100	12 300
25.....	15 800	21 200	20 000	17 300	15 600	18 500	20 100	16 000	21 700	24 100
50.....	23 500	26 300	27 000	28 000	32 000	30 000	31 500	24 700	30 500	30 200
75.....	39 800	38 700	39 600	44 000	40 900	39 700	44 000	45 800	39 100	39 900
90.....	47 800	44 100	51 400	60 000	50 000	45 500	70 600	56 600	55 700	48 300

Sähköiselle medialle työskentelevien tulot suuremmat kuin sanomalehtityössä olevilla

Valokuvaajien kokonaislaskutus nousi viime vuonna keskimääräistä suuremmaksi eli yhteensä 36 000 euroon. Heidän verottajalle ilmoittamansa tulot alittivat keskimääräisen, ollen 18 800 euroa.

Kääntäjät kertoivat laskuttaneensa 35 900 eurolla, heidän verottajalle ilmoittamiensa tulojen oltua 33 300 euroa.

Toimittajien verotettava tulo (€ 24 700) oli ollut pienempi kuin koko vastaajajoukolla yleensä ottaen. Sama pätee heidän kokonaislaskutukseensa (€ 32 100). Sekä viestintäyrittäjien laskutus (€ 42 200) että heidän verottajalle ilmoittamansa tulo (€ 32 300) ylittivät koko joukon keskiarvon.

Pääosin Yleisradiolle työskentelevien kokonaislaskutus oli ollut 34 600 euroa, verottajalle ilmoitetun tulon ollessa 28 700 euroa. Pääosin muulle sähköiselle medialle työskennelleiden vastaavat luvut olivat 20 000 ja 17 000 euroa.

Asiakaslehdistölle ja viestintätoimistoille toimittajan työtä tekevien kokonaislaskutus oli ollut 38 700 euroa, verotettavan tulon oltua 25 200 euroa.

Pääasiassa sanomalehtityötä tekevät olivat laskuttaneet kokonaisuudessaan 30 900 euron verran ja ilmoittaneet verottajalle tulokseen 21 900 euroa. Toimeksiantonsa pääasiassa aikakauslehdistä hankkineiden laskutus oli ollut 29 000 euroa, verottajalle ilmoitetut tulot 22 100 euroa.

Kun nämä kolme ryhmää yhdistää, pääsee selville pääosin lehdistölle työskennelleen joukon keskimääräisestä laskutuksesta ja tuloista. Ensin mainittu oli 32 200 ja jälkimmäinen 23 300 euroa.

Mitä enemmän freelancereilla oli ollut toimeksiantajia, sitä suuremmaksi kokonaislaskutus oli noussut.

Vuoden 2020 aikana vain yhdelle toimeksiantajalle työtä tehneiden laskutus oli ollut keskimääräistä pienempi (€ 26 400), kun esim. useammalle kuin kymmenelle toimeksiantajalle työskennelleiden vastaava summa oli noussut 43 500 euroon.

Näiden ryhmien verottajalle ilmoittamat tulot erosivat toisistaan vähemmän. Yhdelle toimeksiantajalle työskennelleillä ne olivat 23 900 ja yli 10 toimeksiantajan palveluksessa olleilla 26 100 euroa.

Keskimääräiset kokonaiskulut 8 800 euroa

Ilmoitetut kokonaiskulut asettuivat 8 800 euroon. Kahdessa vuodessa kulut ovat pienentyneet 1 800 euroa.

Taulukkoon 4 on merkitty kokonaiskulut vastaajan toimintamuodon mukaan. Yhtiömuodossa toimivilla ne ovat moninkertaiset muihin verrattuna.

Toiminimellä työskentelevien kulut olivat olleet 10 300 euroa, osayhtiöissä korkeammat eli 21 200 euroa. Verokortilla toimivien kulut olivat pienemmät, yhteensä 3 800 euroa.

Naiset (€ 8 000) ilmoittivat pienempiä kuluja kuin miehet (€ 10 500). Eri-ikäisistä yli 55-vuotiaiden kulut olivat olleet korkeimmat (€ 10 000). Pääkaupunkiseudulla asuvat ilmoittivat 8 300 euron ja maakuntakeskusten freelancerit 8 400 kuluista. Muilla paikkakunnilla asuvien kulut olivat olleet 10 100 euroa.

Pääosin Ylelle työskentelevät (€ 4 000) sekä käännösy yrityksissä toimivat (€ 4 500) ovat esimerkkejä niistä freelancereista, joiden kulut olivat olleet keskimääräistä pienemmät.

Taulukko 4. Freelancer -toiminnasta aiheutuneet keskimääräiset kokonaiskulut toimintamuodon mukaan (€).

	Vero- kortilla itsenäinen	Vero- kortilla työsuht.	Vero- kortilla yht.
Aritmeettinen keskiarvo.....	4 600	2 700	3 800
	Toimi- nimellä	Osake- yhtiössä	Osuus- kunnassa
Aritmeettinen keskiarvo.....	10 300	21 200	4 900

Luvut perustuvat kaikkien vastanneiden ilmoitukseen. 170 vastaajaa antoi kulujaan koskevia tietoja.

Valokuvaajat (€ 12 000) sekä useamman kuin kymmenen toimeksiantajan lukuun työskentelevät (€ 13 800) puolestaan ilmoittivat keskimääräistä selvästi suuremmista kuluista. Myös ne, joilla toimeksiantajia on 6-10, olivat maksaneet kuluja (€ 12 200) enemmän kuin koko joukko keskimäärin.

Enemmistö tuloista journalistisesta työstä, markkinointiviestinnän osuus noin kymmenesosa

Vastaajien tuloista keskimäärin 55 prosenttia oli kertynyt journalistisesta työstä. Tiedotuksen osuus oli ollut neljä ja markkinointiviestinnän yhdeksän prosenttia.

Alan koulutus (2 %), muu viestintätyö (7 %) sekä muu alan työ (16 %) muodostivat yhteensä neljänneksen verotettavista tuloista. Muita tuloja oli kaikista vain kuusi prosenttia.

Osakeyhtiössä toimivien freelancereiden tuloista keskimääräistä pienempi osa liittyi tehtyyn journalistiseen työhön. Saman voi todeta myös verokortilla työsuhteisena toimivista. Heidän ansiostaan kolmasosa oli tullut muista alan töistä.

Journalistisesta työstä kertyneen ansion osuus oli miehillä kuin naisilla. Saman voi todeta alle 35-vuotiaista muihin ikäryhmiin verrattuna.

Lehdistön ja verkkojulkaisujen toimittajien ansiosta 69 prosenttia oli tullut journalistisesta työstä. Sähköisen median toimittajien vastaava luku oli 61 prosenttia.

Freelancerit työskentelevät viikossa keskimäärin 32 tuntia

Freelancerit käyttävät työntekoon keskimäärin 32 tuntia viikossa. Se on kaksi tuntia vähemmän kuin edellisessä tutkimuksessa, jolloin keskimääräiseksi viikkotyöajaksi muodostui 34 tuntia.

Sitä edeltäneissä kolmessa edellisessä tutkimuksessa määrä oli 32 tuntia, vuonna 2010 34 ja 2008 35 tuntia. Vuonna 2006 työtä tehtiin keskimäärin 34 tuntia viikossa. 2004 työ määrä oli 36 tuntia.

Miehet kertoivat työskentelevänsä 35 tuntia. Naisten keskimääräinen työaika on neljä tuntia lyhyempi. Eri ikäisistä 45-55 -vuotiaiden työaika on pisin, 35 tuntia.

Yhdelle toimeksiantajalle työskennelleet olivat tehneet työtä keskimäärin 26 tuntia viikossa. Ne, joilla toimeksiantajia on yli kymmenen, kertoivat 40 tunnin työviikosta.

Osakeyhtiömuodossa olevat freelancerit työskentelevät viikossa keskimäärin 35, tuntia. Verokortilla toimivat itsenäiset ammatinharjoittajat raportoivat 35 tunnin työviikosta.

Asuinpaikalla ei ole vahvaa yhteyttä keskimääräiseen työaikaan. Pääkaupunkiseudulla asuvat kertoivat työskennelleensä keskimäärin 31 tuntia viikossa, maakuntakeskusten ja muilla paikkakunnilla asuvien todettua tekevänsä työtä samassa ajassa 33 tuntia.

Vuosiloma kesti viisi ja pisin yhtenäinen lomajakso hieman vajaat kolme viikkoa

Freelancereiden vuosiloma oli kestänyt vuonna 2020 keskimäärin neljä ja puoli viikkoa. Pisin yhtäjaksoinen lomajakso oli puolestaan ollut 2,7 viikon mittainen.

Naiset kertoivat vuosilomansa kestäneen 4,2 viikkoa. Miesten ilmoittama luku oli 5,5 viikkoa.

55 vuotta täyttäneet olivat pitäneet lomaa keskimäärin 5,2 viikkoa, 35-44 -vuotiaat 4,4 viikkoa. 45-54 -vuotiaiden loman kokonaispituus oli ollut 4,4 ja alle 35-vuotiaiden 3,7 viikkoa.

Freelancerina enintään kaksi vuotta toimineiden loma oli ollut lyhyempi kuin kokeneemilla, vain 2,7 viikkoa. Toisen ääripään muodostavat freelance-työtä yli 20 vuotta tehneet. Heidän kesälomansa oli kestänyt 5,9 viikkoa.

Maakuntakeskuksissa asuvat freelancerit olivat pitäneet lomaa 3,8 viikkoa. Pääkaupunkiseudulla (4,9 viikkoa) ja muilla paikkakunnilla asuvat (4,7 viikkoa) olivat lomailleet pitempään.

Toiminimellä työskentelevät ja työsuhteiset kertoivat 4,9 viikon lomasta, kun itsenäisillä ammatinharjoittajilla lomaa oli ollut tasan neljä viikkoa. Osakeyhtiössä toimivat olivat olleet lomalla 5,5 viikkoa.

Yhdelle toimeksiantajalle työskentelevät olivat pitäneet kolme ja puoli viikkoa lomaa. Ne, joilla on enemmän kuin 10 toimeksiantajaa, olivat olleet lomalla 3,9 viikkoa. 2-5 sekä 6-10 toimeksiantajalle työskentelevät olivat lomailleet enemmän, ensin mainitut 4,7 ja jälkimmäiset 5,5 viikkoa.

Miehet olivat pystyneet pitämään 3,1 viikon yhtenäisen lomajakson. Naisilla se oli jäänyt kahden ja puolen viikon mittaiseksi.

Enintään kaksi vuotta freelancerina toimineiden pisin yhtenäinen lomajakso oli jäänyt puolentoista viikon mittaiseksi. Yli 20 vuotta vastaavissa tehtävissä olleet olivat pitäneet 3,6 viikon jakson lomaa.

Työsuhteiset olivat pystyneet pitämään 3,7 viikon lomajakson, itsenäiset ammatinharjoittajat kahden ja puolen viikon.

Niin yhdelle toimeksiantajalle työskentelevät kuin ne, joilla toimeksiantajia on enemmän kuin kymmenen, olivat pystyneet lomaillemaan 2,2 viikon mittaisen jakson. Toimeksiantajien määrä ei kuitenkaan vaikuttanut kovin paljon siihen, kuinka pitkän lomajakson oli voinut viettää.

Pääkaupunkiseudulla asuvien pitämä pisin yhtenäinen lomajakso oli yhtä pitkä kuin koko joukolla keskimäärin (2,7 viikkoa). Maakuntakeskuksissa (2,3) se oli jäänyt hieman lyhyemmäksi. Muilla paikkakunnilla asuvat olivat voineet viettää aavistuksen pitemmän jakson (2,9 viikkoa) lomaa.

Alkuvuosi 2021 ei tuonut suuria muutoksia

Vastaajia pyydettiin arvioimaan vuoden 2021 alkupuoliskon toimeksiantojen lukumäärää ja niistä maksettavia palkkioita suhteessa tilanteeseen vastaavana ajankohtana vuotta aikaisemmin.

Kaikkiaan 43 prosenttia totesi toimeksiantojen määrän pysyneen ennallaan. Aiempaa enemmän niitä on ollut 25 prosentilla. 28 prosenttia totesi toimeksiantojen lukumäärän vähentyneen edellisvuodesta.

Kun vastaajat aiemmassa tutkimuksessa vertasivat kevään 2019 tilannetta vastaavaan aikaan vuonna 2018, 25 prosenttia kertoi vähentyneistä toimeksiannoista. Silloin niitä oli ollut enemmän 24 prosentilla, kun 46 prosentilla tilanne oli pysytellyt ennallaan.

Palkkioiden määrä on pysynyt valtaosalla muuttumattomana. Kaikkiaan 72 prosenttia totesi, että tilanne on osapuilleen entinen.

Neljällä prosentilla toimeksiannoista maksettavien palkkioiden määrät ovat kasvaneet ja 13:lla pienentyneet. Seitsemän prosenttia totesi tilanteen tältä osin vaihtelevan.

Kaksi vuotta sitten 13 prosenttia raportoi pienentyneistä palkkioista ja 12 prosenttia siitä, että tilanne vaihtelee. Kahdeksan prosentin palkkioiden määrät olivat silloin kasvaneet. 69 prosenttia kertoi tilanteen pysyneen entisenä.

Taulukko 5a. Toimeksiantojen määrä alkuvuonna 2021 verrattuna vastaavaan ajankohtaan 2020 (%)

	Kaikki	Vähiten ansaitseva 10 %	Eniten ansaitseva 10 %
On ollut enemmän.....	25 (24/29/15/18/21)	35 (24/32/18/21/29)	37 (11/29/22/ 6 /17)
Osapuilleen entisellään .	43 (46/42/44/42/46)	27 (36/29/36/21/36)	53 (72/52/44/58/48)
On ollut vähemmän.....	28 (25/24/37/24 / 7)	31 (28/42/39/47/31)	11 (17/19/29/36/33)

Taulukko 5b. Toimeksiannoista maksettavien palkkioiden määrät alkuvuonna 2021 verrattuna vastaavaan ajankohtaan 2020 (%)

	Kaikki	Vähiten ansaitseva 10 %	Eniten ansaitseva 10 %
Kasvaneet.....	4 (8/ 5/ 4/ 9 /12)	5 (4/11 / 7 / 3/12)	0 (17/0 / 0 / 3 /10)
Osapuilleen entiset.....	72 (69/ 69/71/68/65)	75 (60/67/65/59/64)	84 (67/71/77/69/63)
Pienentyneet.....	13 (13/7 /19 /12/18)	10 (20/ 6/ 23/ 25/17)	11 (0/14/15/19/19)
Osa nousut, osa pienentynyt	7 (12/14/ 3/ 5 / 5)	10 (8/17 /4/3 / _--)	5 (16/ 14/ 4 / 8 / 7)

Edellisen sivun taulukoihin (taulukot 5a ja 5b) on merkitty koko joukon lisäksi vähiten ja eniten ansaitsevan kymmenen prosentin arviot tilanteesta (suluissa vastaavat arviot 2019, 2017, 2015, 2013 ja 2011).

Sekä vähiten että eniten ansaitsevista keskimääräistä useammalla on ollut enemmän toimeksiantoja. Ansiotasosta riippumatta niistä maksettavien palkkioiden määrä on useimmilla pysynyt entisellä tasollaan.

Työ antaa runsaasti henkistä tyydytystä, enemmistö melko tyytyväinen aineelliseen hyvinvointiinsa ja töiden jatkuvuuteen

Freelancereiden enemmistö kertoi olevansa vähintään melko tyytyväinen työtään ja elinolosuhteitaan koskeviin asioihin.

Etenkin henkinen hyvinvointi tyydyttää monia. Kaikkiaan 70 prosenttia on siihen vähintään melko tyytyväinen tällä hetkellä.

Aineellinen hyvinvointi (56 %) ja töiden jatkuvuus (60 %) tyydyttävät harvempaa. Useampi kuin joka toinen kuitenkin kertoi olevansa niihin tyytyväinen.

Muutokset kahden vuoden takaiseen ovat vähäisiä. Tosin henkiseen hyvinvointiinsa tyytyväisiä on nyt vähemmän kuin kertaakaan kuluneen 20 vuoden aikana.

Aineelliseen hyvinvointiinsa tyytyväisiä on nyt kolme prosenttiyksikköä vähemmän kuin kaksi vuotta sitten. Vastaavana aikana töiden jatkuvuuteen tyytyväisten määrän on kasvanut kahdella prosenttiyksiköllä.

Aineelliseen hyvinvointiinsa tyytyväisiä on tällä hetkellä 11 prosenttiyksikköä enemmän kuin vuonna 2014, jolloin saavutettiin tutkimusajanjakson heikoin tulos. Vuosina 2004 ja 2006 asia tyydytti 13 prosenttiyksikköä useampaa kuin tällä hetkellä.

Useampi kuin kaksi viidestä joutuu työskentelemään toimeksiantajan ehdoin

Kahdella viidesosalla mahdollisuudet neuvotella sopimusehdoista ovat heikot tai olemattomat. Kaikkiaan 42 prosenttia totesi oman sopimuksensa perustuvan toimeksiantajan ehtoihin, jotka ovat joustamattomat.

48 prosentilla sopimus perustuu toimeksiantajan ehtoihin, joista kuitenkin on mahdollista neuvotella juttu- tai keikkakohtaisesti.

Viisi sadasta freelancerista pystyy laatimaan sopimusehtonsa itse.

Kaksi viidestä työttömyyskassan jäsen

Yhteensä 63 prosenttia tutkimukseen osallistuneista kertoi olevansa YEL -vakuutusvelvolinen. Heistä valtaosa (koko joukosta 60 %) oli ottanut vakuutuksen.

Lisäksi asiaa tarkasteltiin mm. pääasiallisen toimintamuodon mukaan. Ryhmään freelancer-toiminimellä työskentelevistä 91 prosenttia kertoi ottaneensa vakuutuksen. Valtaosa osakeyhtiössä (88 %) toimivista oli tehnyt samoin.

Kaksi kolmesta (67 %) verokortilla toimivasta itsenäisestä ammatinharjoittajasta kertoi ottaneensa vakuutuksen.

Työsuhteisten (88 %) ja osuuskuntafreelancereiden (77 %) enemmistöt ilmoittivat olevansa työttömyyskassan jäseniä. Kaikista tutkimukseen osallistuneista työttömyyskassan jäsenyys on 41 prosentilla.

Kaksi viidestä olisi tarvinnut työttömyysturvaa, joka viidennelle koronaan liittyvää yritystukea

Yhteensä 41 prosenttia kertoi, että olisi tarvinnut vuoden 2020 aikana työttömyysturvaa. Rungas viidesosa (27 %) oli hakenut ja saanut sitä. 14 prosenttia kertoi tarvitseensa sitä, mutta joko jättäneensä hakematta tai jääneensä sitä vaille.

Joka neljäs (24 %) oli hakenut koronaan liittyvää yrittäjän tilapäistä työmarkkinatukea. Puolet sitä hakeneista (12 prosenttia koko joukosta) kertoi saaneensa sitä. Yhtä moni ei ollut saanut sitä.

Viidesosa (21 %) oli saanut koronaan liittyvää yrittäjätukea. Viisi prosenttia kertoi hake-neensa sitä, mutta saaneensa kielteisen päätöksen.

Vain runsas kolmasosa voisi pitää sairastuessaan sairauslomaa

Joka kolmas (35 %) kokee, että voisi sairastuessaan jäädä sairauslomalle. Yhtä monelle (36 %) se ei tulisi kyseeseen. Rungas neljäsosa (29 %) ei osannut sanoa, voisiko jäädä sairauslomalle vai ei.

Neljätolista prosenttia kertoi olleensa sairauslomalla vuonna 2020. Heistä joka viides (20 %) oli saanut sairausajaltaan palkkaa, 60 prosenttia Kelan sairauspäivärahaa.

Tyytyväisyys Journalistiliittoa kohtaan edelleen vahva, useampi kuin joka toinen pitää liittoa vähintään melko hyvänä freelancereiden edunvalvojana

Yhteensä 58 prosenttia antoi Suomen Journalistiliitolle vähintään melko hyvän arvosanan freelancerjäsentensä etujen ajamisesta. Yhdeksän prosenttia arvioi liiton onnistuneen erittäin hyvin. 49 prosentin mielestä toiminnassa on onnistuttu melko hyvin.

Tyytyväisyys liittoon oli nyt melkein yhtä suurta kuin kaksi vuotta sitten. Neljässä vuodessa tyytyväisten osuus on vähentynyt viidellä prosenttiyksiköllä. Silloin tyytyväisten osuus kasvoi ensimmäisen kerran 2010-luvulla, suunnan oltua sitä ennen neljässä tutkimuksessa alaspäin.

Naisista tyytyväisiä löytää suhteellisesti ottaen enemmän kuin miehistä. Alle 45-vuotiaista suhteellisesti ottaen suurempi osa kuin tätä vanhemmista kertoi olevansa tyytyväinen liittoon.

Keskimääräistä selvästi useampi 6-10 vuotta freelancerina toiminut on tyytyväinen. 11-15-vuotta vastaavaa työtä tehneet voi mainita päinvastaisesta syystä.

Työsuhteiset verokortilla toimivat ovat liittoon selvästi tyytyväisempiä kuin verokortilla toimivat itsenäiset ammatinharjoittajat. Moni henkilöyhtiössä tai laskutusyhtiön kautta toimiva uskoo, että liitto toimii hyvin freelancer-jäsentensä etujen mukaisesti.

Vähiten tyytyväisiä on ollut vuonna 2002. Silloin ainoastaan 23 prosenttia piti liiton tekemää työtä hyvänä. Vaikka tyytyväisten määrä onkin hieman laskenut viimeisen neljän vuoden aikana, tyytyväisiä freelancer-jäseniä on tällä hetkellä edelleen kaksi ja puoli kertaa enemmän kuin silloin.

Valtaosa haluaa jatkaa freelancerina

Enemmistö tutkimukseen osallistuneista (67 %) työskentelisi jatkossakin mieluiten freelancerina. Työsuhde kiinnostaa runsasta viidesosaa (22 %).

Tässä suhteessa freelancerit ovat koko lailla kuten ennenkin: em. prosenttiosuudet ovat muuttuneet vain vähän kahden vuoden takaisesta. Työsuhdetta preferoivien osuus kasvoi neljä prosenttiyksikköä edellisestä tutkimuksesta. Niitä, jotka haluavat jatkaa freelance-reina, on nyt yhtä paljon vähemmän.

Juuri kukaan ei haluaisi pois journalismin parista. Vain viisi prosenttia havittelee pääsystä työsuhteiseksi jollain toisella alalla.

Varsinkin yhtiömuodossa (osake- ja henkilö-) toimivat pitävät freelanceriutta itselleen mieluisimpana työskentelymuotona.

Myös pitempään freelancer-työtä tehneet ja useammalle kuin yhdelle toimeksiantajalle työskentelevät ajattelevat juuri tämän tavan sopivan heille parhaiten.

Vain yhdelle toimeksiantajalle työtä tekevät sekä enintään kaksi vuotta freelancerina toimivat ovat ryhmiä, joista löytää keskimääräistä enemmän niitä, joiden mielestä työsuhde olisi parempi. Silti näissäkin ryhmissä on enemmän freelancerina toimimisen puolesta puhuvia.

Vastaajien keski-ikä 50 vuotta, freelancereina toimittu keskimäärin 15 vuotta

Vastaajien enemmistö, 59 prosenttia, tekee toimittajan töitä. Noin kymmenesosa (9 %) työskentelee valokuvaajana. Jäljelle jäävä joukko koostuu lähinnä kääntäjistä, graafikoista, viestintäyrittäjistä sekä ohjelmateknisessä työssä toimivista.

Vastaajista on naisia 68 prosenttia. Heistä toimittajana työskentelee 61 prosenttia, kun miehistä 57 prosenttia toimii vastaavassa työssä. Tutkimukseen osallistuneista 30 prosenttia oli miehiä.

Taulukko 6. Vastaajien ikäjakautuma (%).

	%	n
Alle 35 vuotta.....	10	21
35-44	19	43
45-55	31	68
55 ja enemmän	40	89

Kyselyyn vastanneet freelancerit ovat keskimäärin 50-vuotiaita. Kuten edellisen sivun taulukosta havaitsee, freelancereita on kaikissa ikäluokissa. Alle 35-vuotiaita joukosta on selvä vähemmistö.

Journalistista free-kokemusta joukolta löytyy keskimäärin 15 vuotta. Hajonta on kuitenkin suurta.

Todellisuudessa freelancereiden kokemus free-töistä vaihtelee aika tavalla. Useampi kuin joka viides on ollut freelancer vajaan viisi vuotta. Toisaalta 38 prosenttia on tehnyt kyseisiä töitä yli 15 vuotta.

Taulukko 7. Kokemus Freelancer –journalistin työstä (%).

	%	n
Enintään 2 vuotta	8	17
3-5 vuotta	14	31
6-10 vuotta	19	41
11-15 vuotta	21	46
16-20 vuotta	12	26
Yli 20 vuotta	26	58

Luonnollisesti jo joukon fyysisen iän jakautuminen aiheuttaa myös melkoista vaihtelua journalistista työtä koskevan kokemuksen jakautumisessa. Journalistisella alalla on oltu keskimäärin 22 vuotta.

Taulukko 8. Kokemus journalistin työstä (%).

	%	n
Enintään 2 vuotta	1	3
3-5 vuotta	3	7
6-10 vuotta	15	34
11-15 vuotta	15	33
16-20 vuotta	19	43
Yli 20 vuotta	46	101

Enemmistö (63 %) työskentelee lehdistön lukuun. Tämä joukko jakaantuu siten, että suurimman osan (29 % koko joukosta) toimeksiantajana on pääosin aikakauslehdistö (27 %).

Melkein yhtä moni (25 %) saa toimeksiantonsa asiakaslehdistöltä, yrityksiltä, yhdistyksiltä tai viestintätoimistoilta. 11 prosenttia tekee työnsä pääosin sanomalehdille.

12 prosenttia työskentelee pääosin Yleisradiolle. Kaksi prosenttia tekee työtä yhtä paljon Yleisradiolle ja muulle sähköiselle medialle.

Radio ja televisio ovat yhtä tärkeä työnantaja neljälle sadasta, lehdistö ja Yleisradio kahdelle prosentille. Kolme prosenttia keskittyy verkkotoimittamiseen. Neljän prosentin työt ovat pääosin kustannustoimittamista.

Enemmistöllä (56 %) oli ollut vuonna 2020 kahdesta viiteen toimeksiantajaa. Yhdeksän prosenttia oli työskennellyt vain yhden tahon laskuun. 23 prosentilla oli ollut 6-10 toimeksiantajaa, joka kymmenennellä (11 %) useampia.

Taulukko 9. Toimeksiantajien lukumäärä (%).

	Lehdistö	RTV	Kaikki
	%	%	%
Yksi.....	6	50	11
2-5	51	50	55
6-10	28	0	24
Yli 10	15	0	10

Radio- ja tv- freelancerit olivat työskennelleet lukumääräisesti selvästi harvemmille toimeksiantajille kuin lehdistöfreet.

Ensin mainituista joka toisella oli ollut vain yksi ja yhtä monella kahdesta viiteen toimeksiantajaa. Jälkimmäisistä 43 prosenttia oli työskennellyt vähintään kuuden tahon lukuun.

Noin puolet (48 %) kyselyyn osallistuneista freelancereista asuu pääkaupunkiseudulla. 28 prosenttia on kotoisin maakuntakeskuksesta, 22 prosenttia muulta paikkakunnalta. Ulkomailla asuu kolme prosenttia.

Freelancer verokortilla tyypillisin toimintamuoto

Vajaa kolmannes (32 %) sijoittaa itsensä ryhmään ”freelancer verokortilla”. Näistä 56 prosenttia on itsenäisiä ammatinharjoittajia (huolehtivat itse eläkemaksuistaan), 44 prosenttia työsuhteisia (työnantaja maksaa eläkemaksut).

Kaikkiaan 37 prosenttia käyttää toiminimeä. Kaksi sadasta toimii henkilöyhtiön (Ay, Ky) suojissa ja 11 prosenttia osayhtiössä. Osuuskunnassa on 10 prosenttia (heistä 73 prosenttia liiton omassa, 27 prosenttia jossain toisessa osuuskunnassa). Neljä prosenttia toimii laskutusyhtiön kautta, kaksi prosenttia sekä verokortilla että yhtiömuodossa.

Joka toinen tekee journalismin lisäksi muuta viestintäalan työtä

Journalistisen työn osuus verotettavista tuloista on keskimäärin 55 prosenttia. Kuusitoista prosenttia tulosta on peräisin markkinointiviestinnästä, tiedotustyöstä tai alan koulutuksesta, loppuosa muista lähteistä. Vain kuusi prosenttia verotettavasta tulosta on peräisin muusta kuin alan työstä.

Kun asiaa kysyttiin erikseen, 52 prosenttia kertoi tekevänsä journalismin lisäksi myös muuta viestintäalan työtä (esim. tiedottamista tai markkinointiviestintää).

Erityisesti moni 45-54 -vuotias (65 %), freelancerina 11-15 vuotta toiminut sekä 6-10:lle (75 %) tai useammalle (73 %) toimeksiantajalle työskennellyt tekee journalismin lisäksi muitakin viestintäalan työtä. Osakeyhtiössä (86 %) ja toiminimellä (61 %) työskentelevät tekevät niin keskimääräistä useammin.

Tutkimuksen toteuttamisesta ja tarkoituksesta

Tutkimuksessa selvitettiin faktatietoja journalistisessa freelancer -työssä toimivien työoloista, palkkioiden suuruudesta sekä työajoista ja -määristä.

Lisäksi freelancerit pääsivät arvioimaan eräitä omaan työhönsä ja elinolosuhteisiinsa liittyviä seikkoja ja kertomaan mielipiteensä Suomen Journalistiliiton kyvystä toimia freelancer-jäsentensä tavoitteiden mukaisesti.

SJL on koonnut tietoja jäsentensä palkkauksesta kahden vuoden välein toteutetuilla työmarkkinatutkimuksilla. Tutkimus kohdistettiin nyt kymmenennen kerran ainoastaan järjestön freelancerjäseniin.

Tutkimuksella kerättävillä tiedoilla on tärkeä rooli freelancereiden edunvalvonnassa: sen avulla pyritään saamaan mahdollisimman tarkkaa tietoa freelancereiden ansioista ja niissä tapahtuneista muutoksista sekä mm. työn sivukuluista, työajoista, lomista ja toimintamuodoista.

Tutkimuksen suunnittelu on tapahtunut yhteistyössä liiton freelancer-osastojen kanssa ja käytännön toteutuksesta on jokaisella kerralla vastannut Kantar TNS Oy (joka aiemmin tunnettiin nimillä TNS Gallup Oy sekä Suomen Gallup Oy).

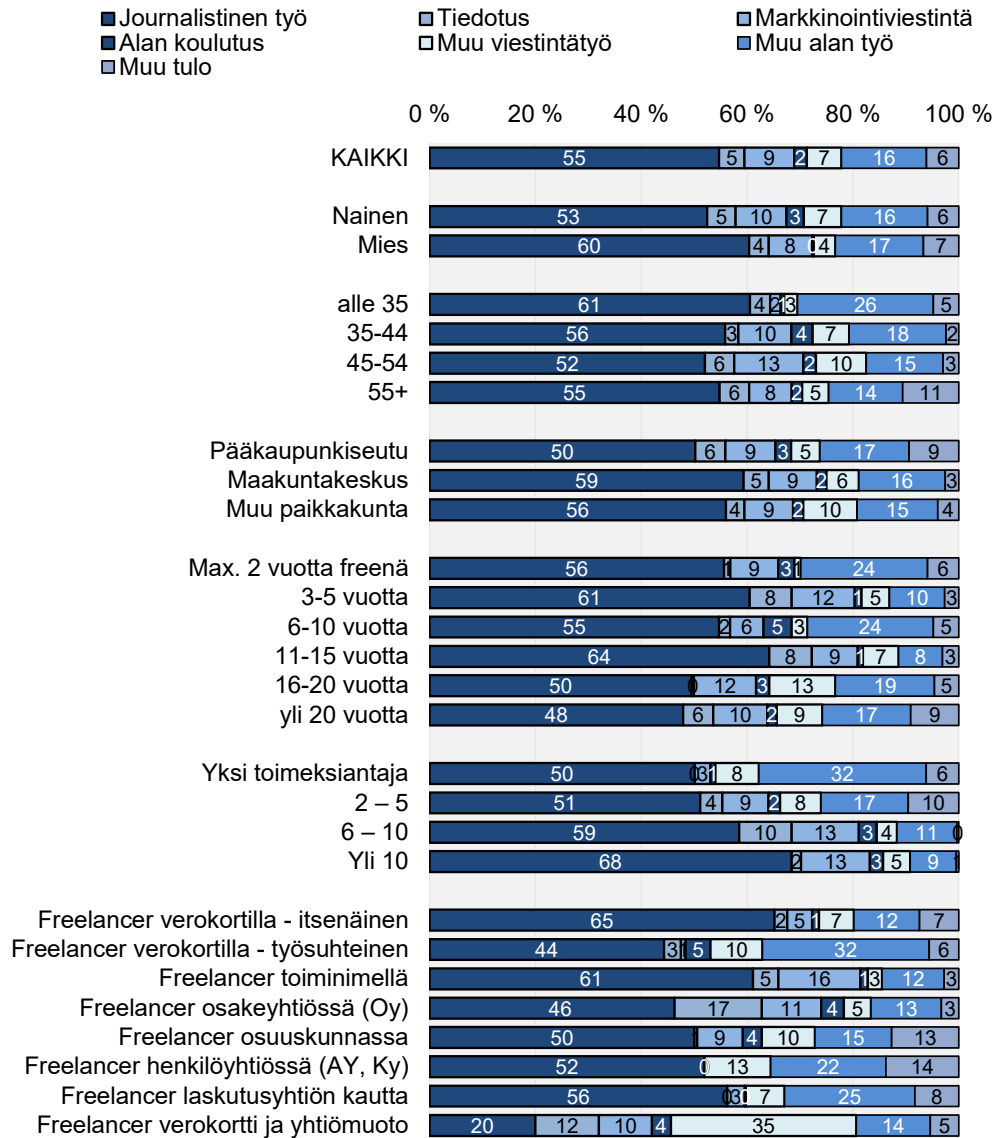
Kutsu Internet -tutkimukseen lähetettiin huhtikuussa 2021 sähköpostitse kaikille sellaisille Suomen Journalistiliiton freelancer-jäsenille, joilla on liiton rekisterissä sähköpostiosoite.

Lähetys ajoitettiin tarkoituksella siten, että mahdollisimman moni pystyisi hyödyntämään veroilmoituksessa ilmoittamiaan rahamäärätietoja. Tämän arveltiin sekä helpottavan tutkimukseen vastaamista että tuottavan tarkempia tietoja, kun ilmoitettavat luvut eivät olisi pelkästään muistinvaraisia. Näin on toimittu aikaisemminkin.

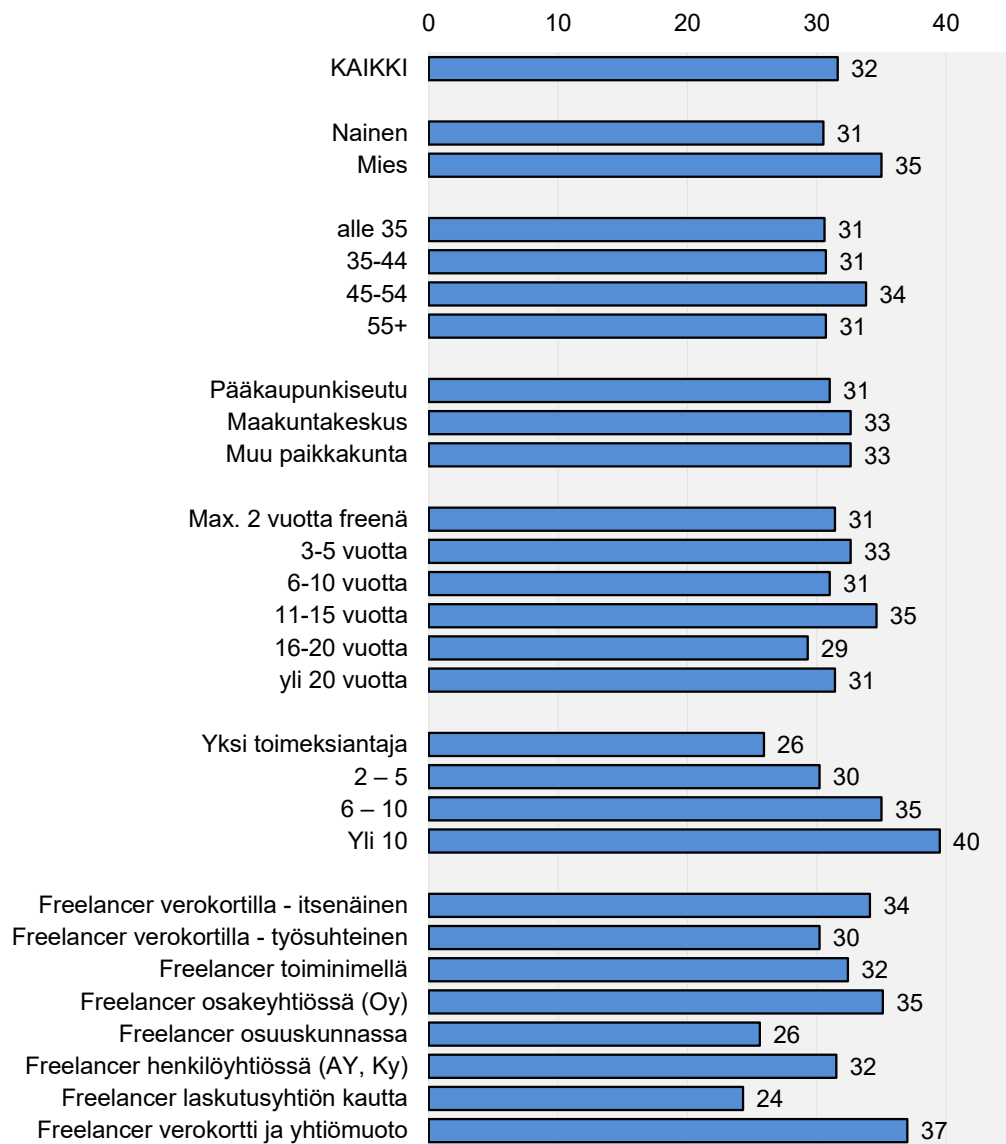
Tutkimuksen tulokset perustuvat 221 henkilön vastauksiin. Heistä 205 kertoi kokonaislas-kutukseensa ja 170 kuluihinsa liittyviä tietoja.

LIITEKUVAT

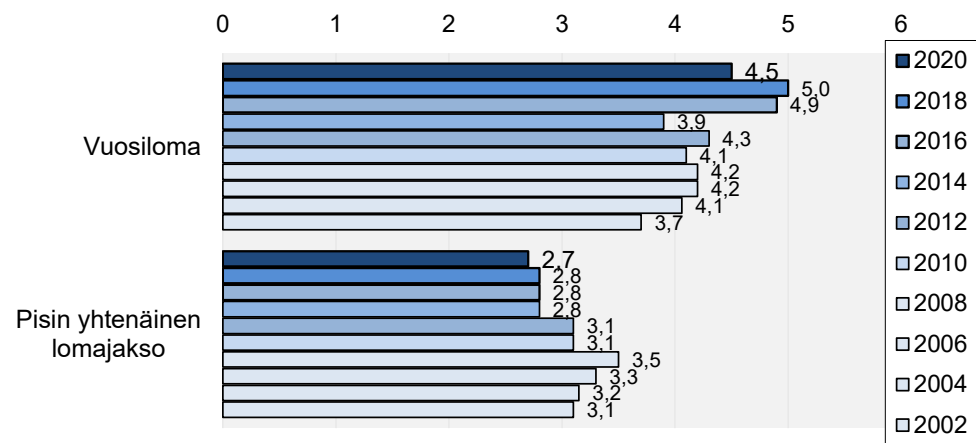
VEROTETTAVIEN TULOJEN JAKAUTUMINEN (%)



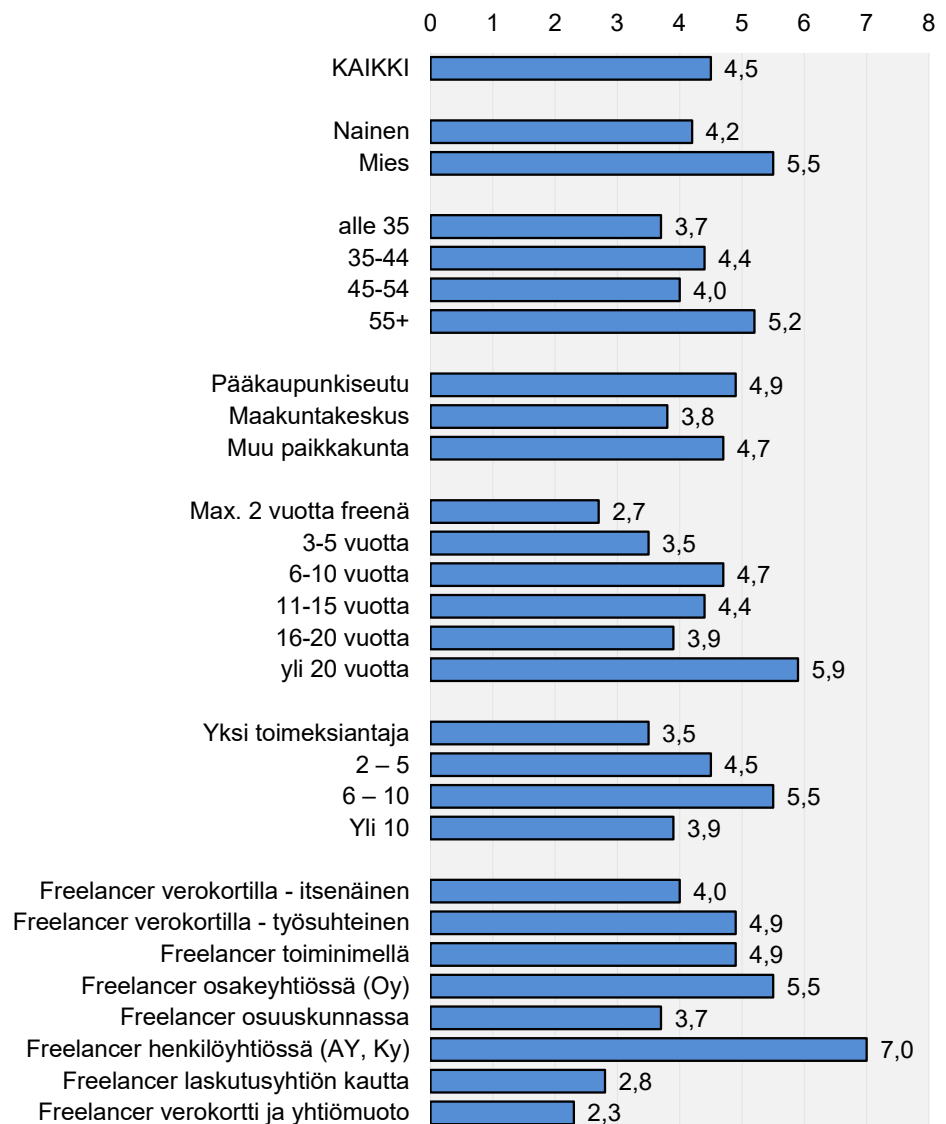
KESKIMÄÄRÄINEN VIIKKOTYÖTUNTIMÄÄRÄ 2020 (h)



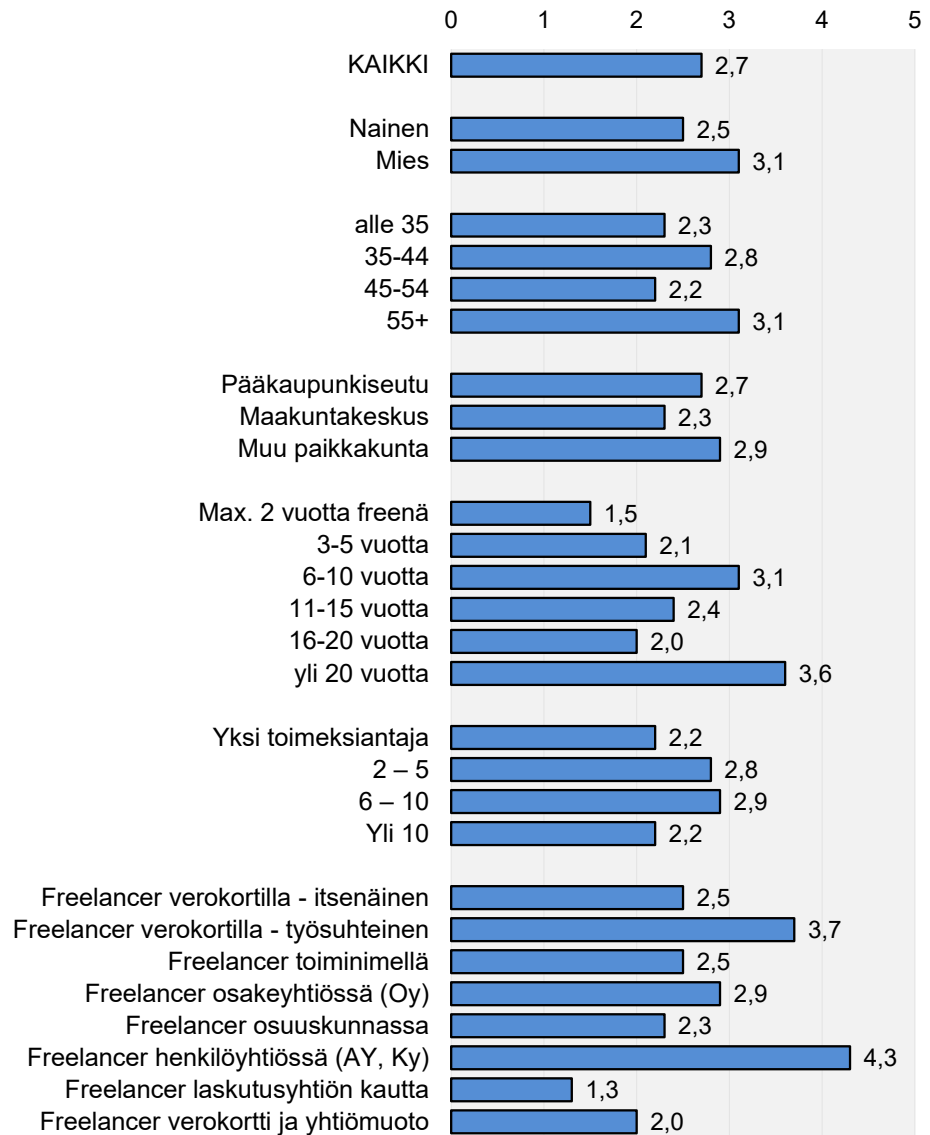
LOMIEN KESTO 2002 - 2020 (viikkoa)



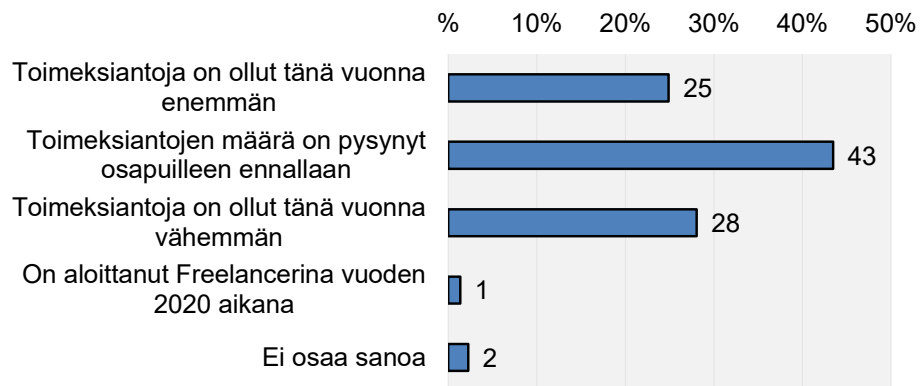
VUOSILOMAN KESTO 2020 (viikkoa)



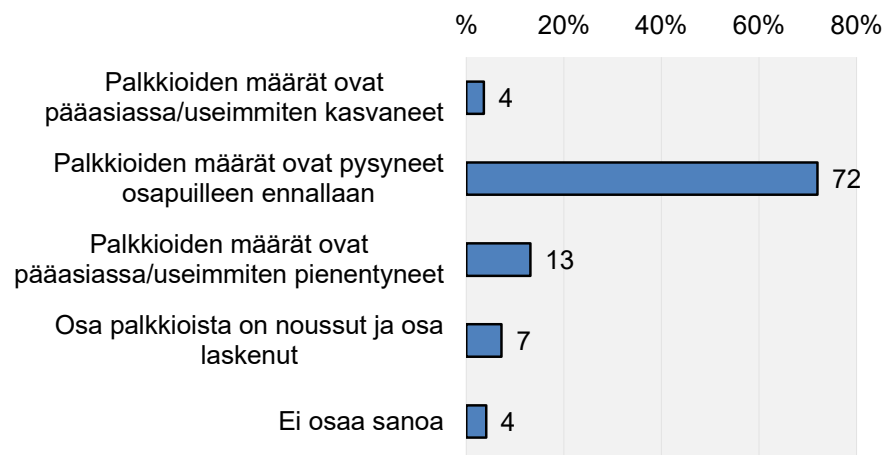
PISIN YHTENÄINEN LOMAJAKSO 2020 (viikkoa)



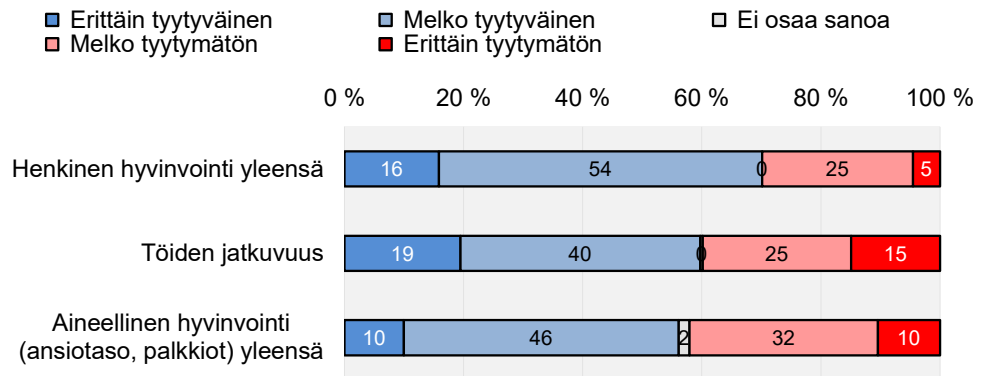
TOIMEKSIANTOJEN MÄÄRÄ VERRATTUNA VASTAAVAAN
AJANKOHTAAN VIIME VUONNA (%)



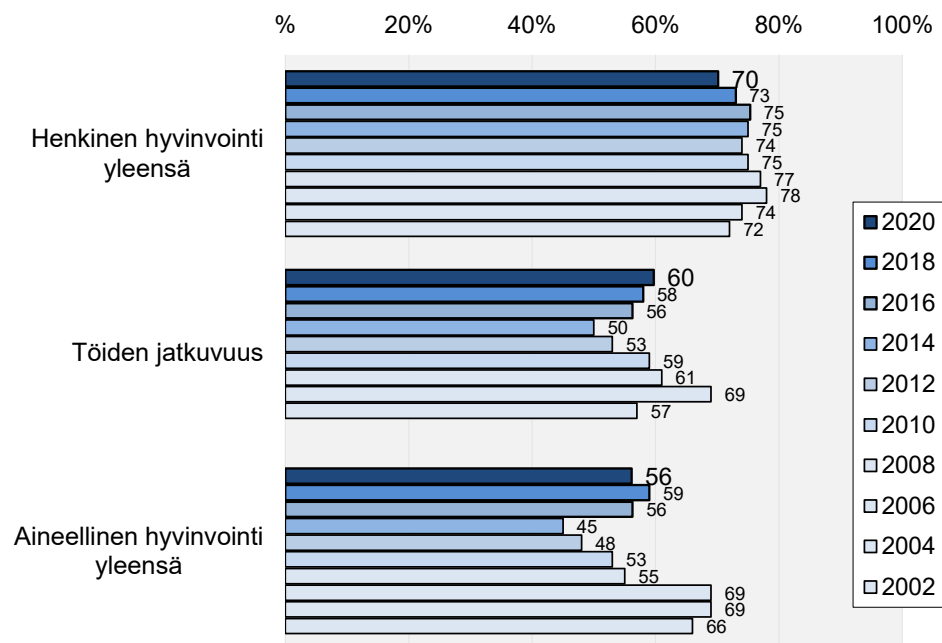
TOIMEKSIANNOISTA MAKSETTUJEN PALKKIOIDEN
MÄÄRÄ VERRATTUNA VIIME VUONNA VASTAAVAAN
AJANKOHTAAN SAATUIHIN (%)



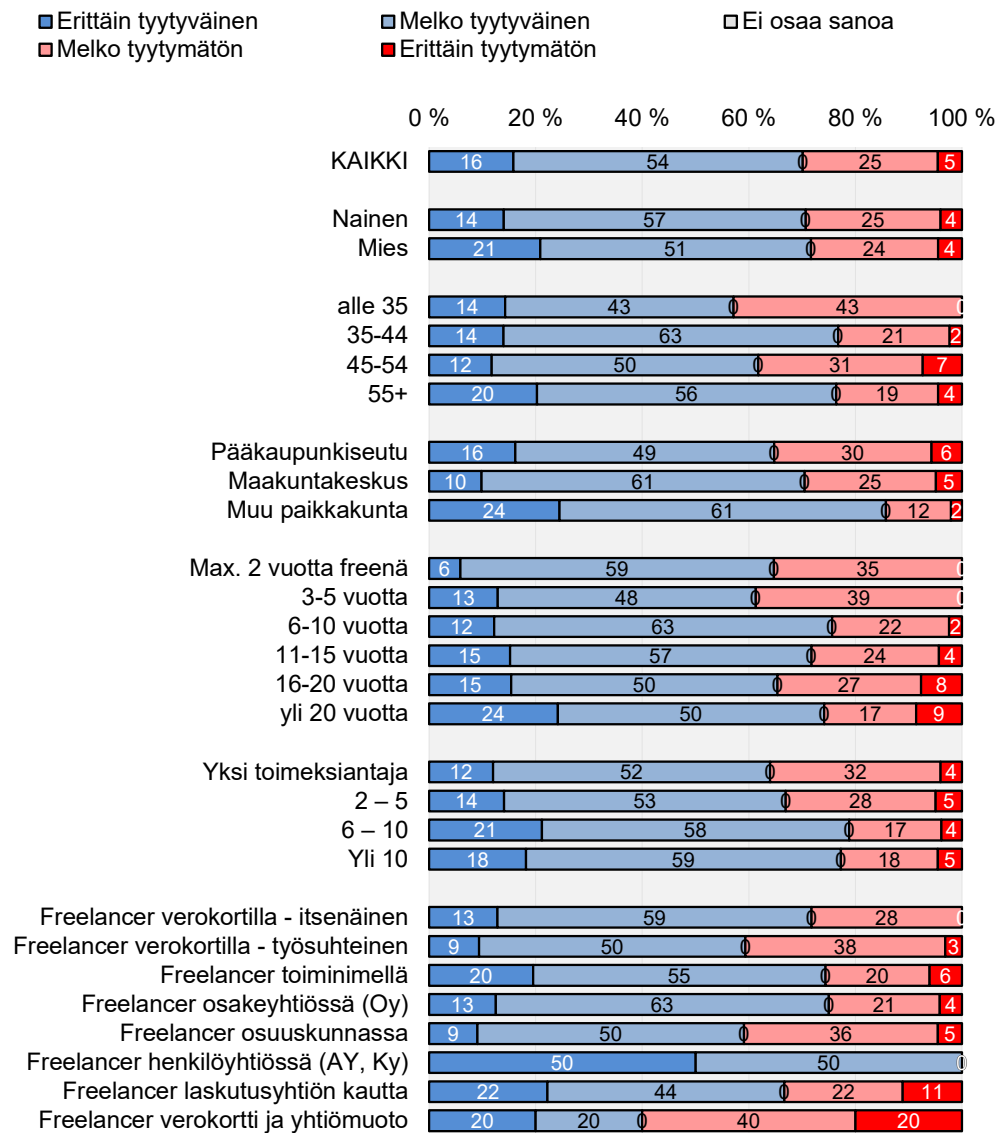
TYTYTYVÄISYYS ERÄISIIN TYÖTÄ JA
ELINOLOSUHTEITA KOSKEVIIN ASIOIHIN (%)



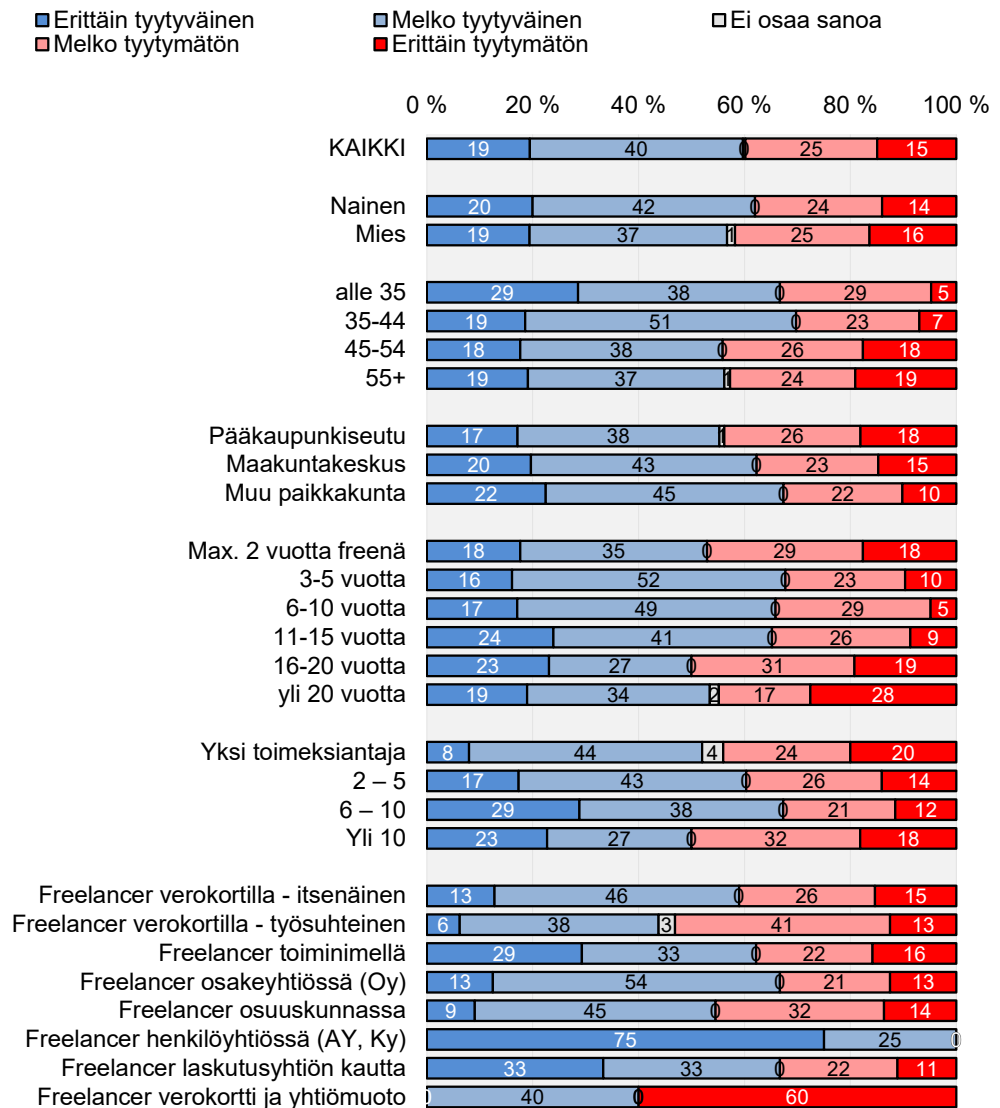
TYTYTYVÄISYYS ERÄISIIN TYÖTÄ JA
ELINOLOSUHTEITA KOSKEVIIN ASIOIHIN 2002 - 2020.
ERITTÄIN TYTYTYVÄINEN+MELKO TYTYTYVÄINEN -OSUUDET
(%)



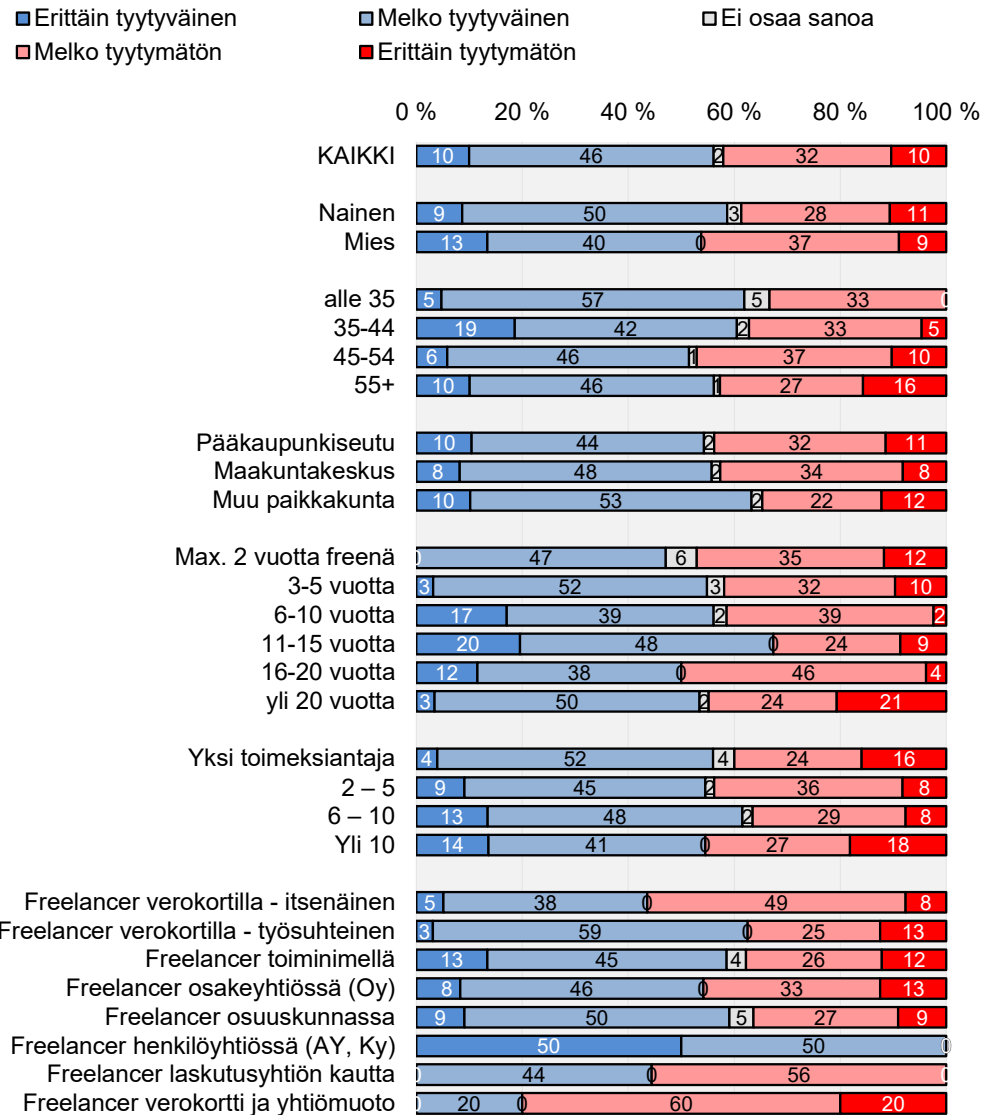
TYTYTYVÄISYYS ERÄISIIN TYÖTÄ JA ELINOLOSUHTEITA
KOSKEVIIN ASIOIHIN: henkinen hyvinvointi yleensä (%)



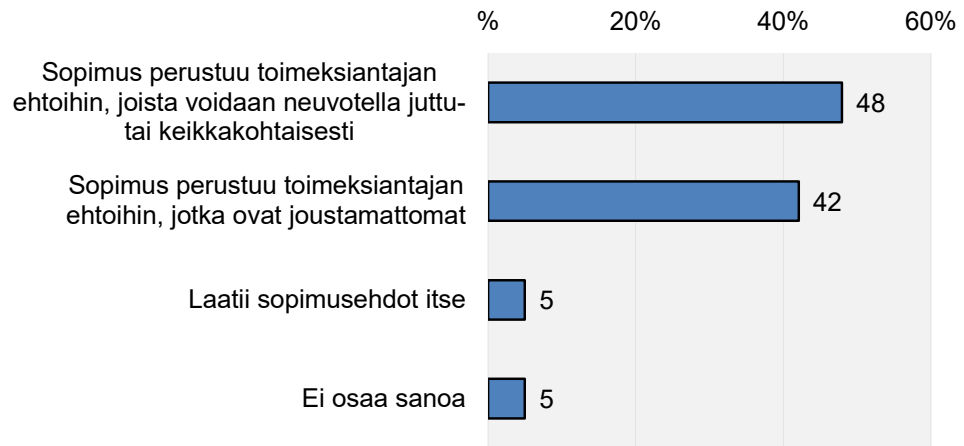
TYTYTYVÄISYYS ERÄISIIN TYÖTÄ JA ELINOLOSUHTEITA
KOSKEVIIN ASIOIHIN: töiden jatkuvuus (%)



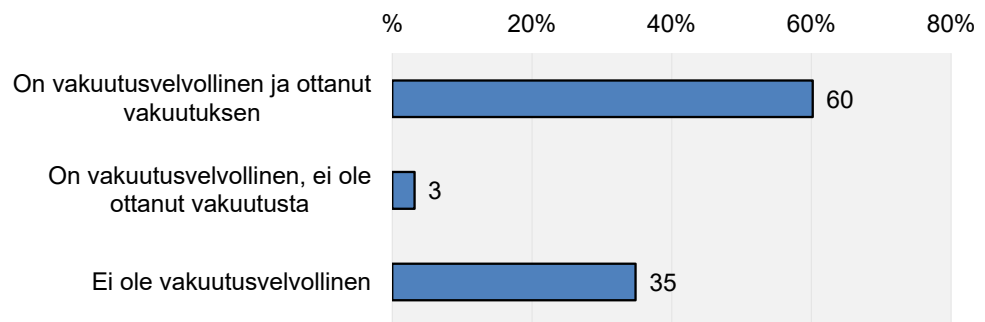
TYYYTYVÄISYYS ERÄISIIN TYÖTÄ JA ELINOLOSUUTEITA
KOSKEVIIN ASIOIHIN: aineellinen hyvinvointi yleensä (%)



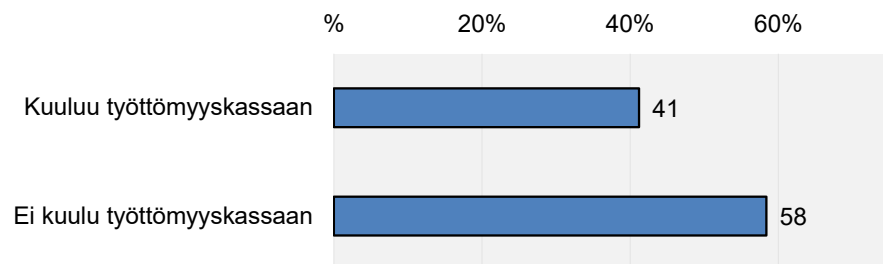
KUINKA HYVIN PYSTYY NEUVOTTELEMAAN SOPIMUSEHDOISTA (%)



YEL-VAKUUTUSVELVOLLISUUS JA VAKUUTUKSEN OTTAMINEN (%)

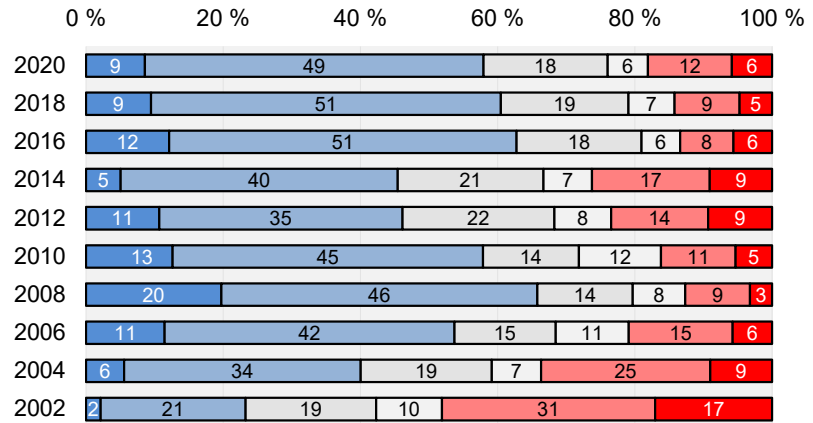


TYÖTTÖMYYSKASSAAN KUULUMINEN (%)

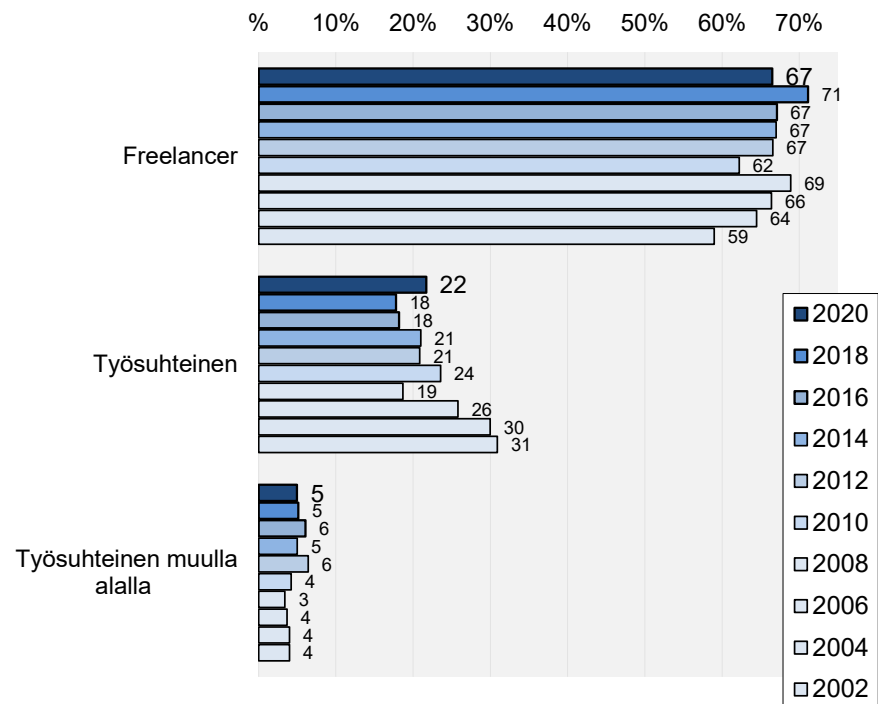


KÄSITYKSET SJL:N KYVYSTÄ TOIMIA FREELANCER -JÄSENTENSÄ TAVOITTEIDEN SUUNTAISESTI (%)

■ Erittäin hyvin ■ Melko hyvin □ Ei hyvin eikä huonosti
□ Ei osaa sanoa ■ Melko huonosti ■ Erittäin huonosti

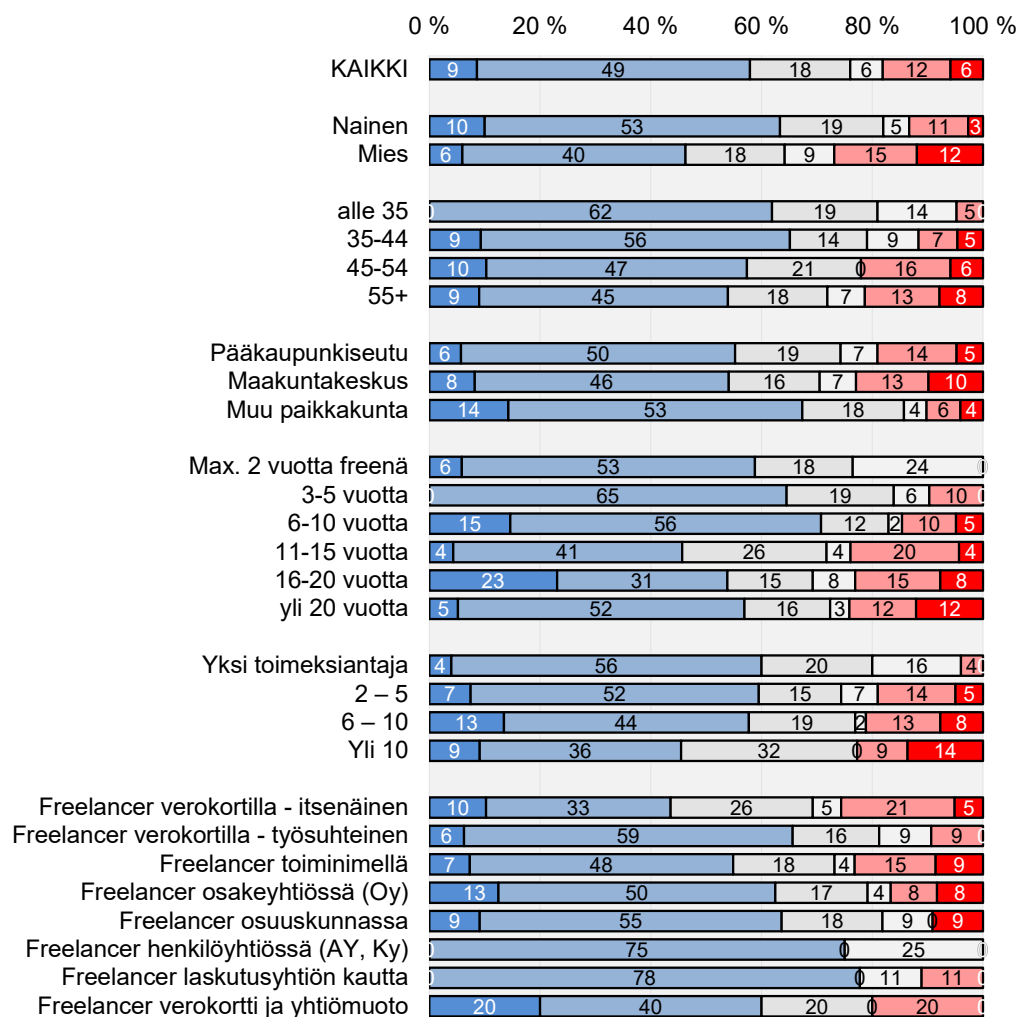


MIELUISIN TYÖSKENTELYMUOTO 2002 - 2020 (%)

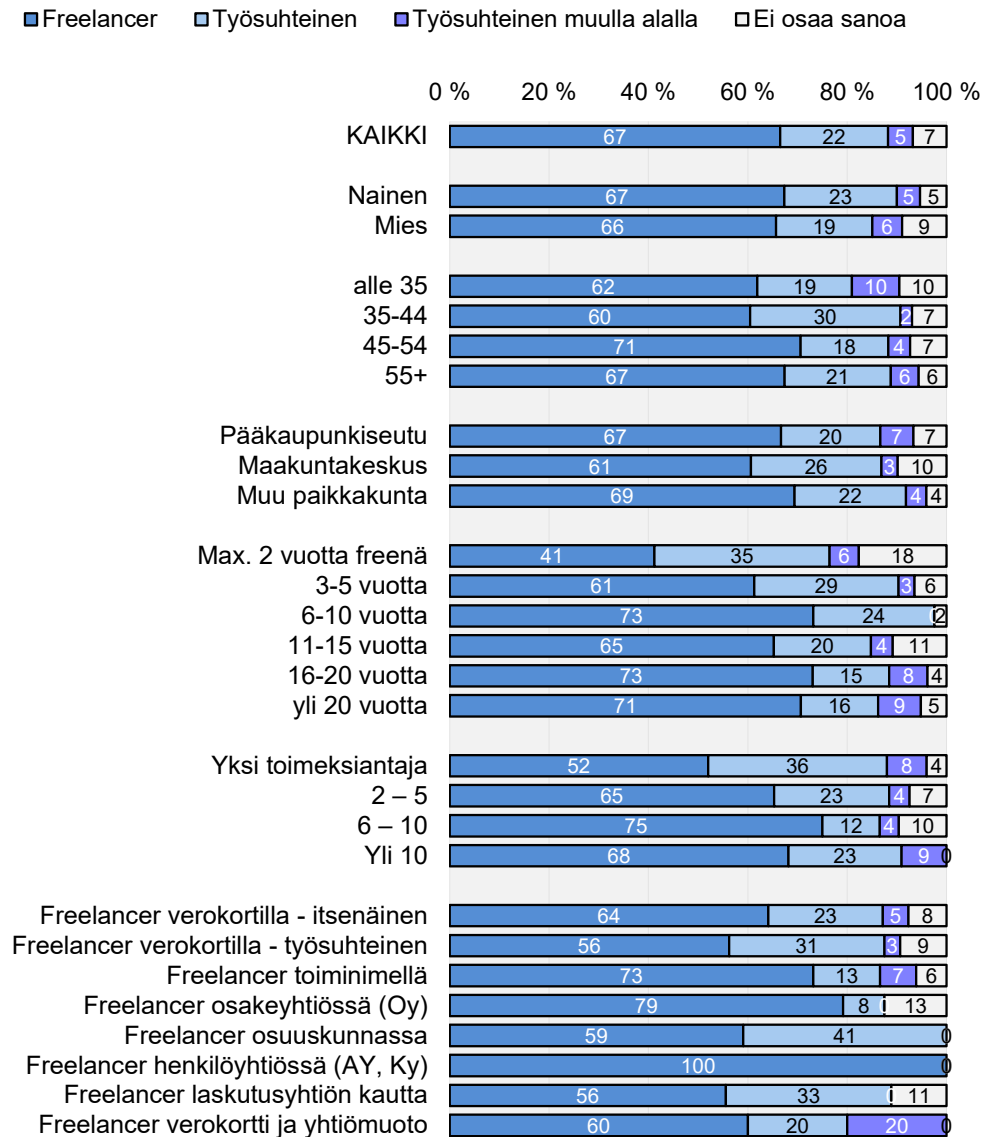


KÄSITYKSET SJL:N KYVYSTÄ TOIMIA FREELANCER -
JÄSENTENSÄ ETUJEN SUUNTAISESTI (%)

■ Erittäin hyvin ■ Melko hyvin □ Ei hyvin eikä huonosti
□ En osaa sanoa ■ Melko huonosti ■ Erittäin huonosti



MIELUISIN TYÖSKENTELYMUOTO (%)



Kokonaislaskutus 2020

	Sukuoli			Ikä				Asuinpaikkakunnan tyyppi			
	KAIKKI	Naiset	Miehet	Alle 35	35-44	45-54	55+	Pääkaupun- kiseutu	Maakunta- keskus	Muu paik- kakunta	Ulko- mailla
Keskiarvo	32900	30600	38800	28500	31300	33500	34200	31100	35600	32800	33700
10	10000	10800	8000	9500	9300	10300	11200	10300	10000	11400	7600
25	17300	15900	20000	15000	15500	20000	15800	16000	17300	19000	12600
50	30000	28000	32000	30000	27300	29000	30000	28000	30100	30300	31300
75	40000	40000	51000	38500	43300	40000	41600	40000	54100	36500	57200
90	59100	52500	95000	51000	59600	59300	72400	51600	66200	51100	
	n=205	n=139	n=62	n=19	n=40	n=63	n=83	n=97	n=57	n=45	n=6

Verotettava tulo 2020

	Sukuoli			Ikä				Asuinpaikkakunnan tyyppi			
	KAIKKI	Naiset	Miehet	Alle 35	35-44	45-54	55+	Pääkaupun- kiseutu	Maakunta- keskus	Muu paik- kakunta	Ulko- mailla
Keskiarvo	25500	24100	28700	20800	27700	24300	26100	24800	27300	24500	23300
10	6800	7400	6000	2000	8900	5900	6900	6200	6600	7800	5900
25	13100	13000	14000	9900	15800	13100	11600	12700	13400	15000	8600
50	22000	21600	25000	21000	22100	21000	22000	20700	22500	22800	22300
75	33400	32700	40000	29600	36300	30700	36000	34100	37900	28200	39000
90	51200	42400	59300	41400	54400	54300	53400	49600	55900	41400	
	n=170	n=116	n=51	n=17	n=33	n=52	n=68	n=81	n=47	n=38	n=4

Kokonaislaskutus 2020

Toimiala

		Pääosin											
	KAIKKI	Pääosin sanoma-lehdistö	Pääosin aikakaus-lehdistö	asiakas-lehdistö tai viestintätöimistöt	Pääosin lehdistö (yht.)	Pääosin verkko-toimittaminen	Pääosin kustannus-toimittaminen	Pääosin käännös-yritykset	Pääosin Yle	Pääosin muu sähköinen media	Yhtä paljon Yle ja muu sähk. media	Yhtä paljon Yle ja lehdistö	Jokin muu
Keskiarvo	32900	30900	29000	38700	32200	44200	29200	43000	34600	20000	38700	46400	34000
10	10000	6500	9700	15700	9900	5000	5900	4300	12900	8000	30000	25000	16000
25	17300	15000	14000	23300	16300	17500	15000	28000	22700	10000	30000	29400	21000
50	30000	27500	26000	32800	27400	45000	32400	30100	37100	15000	30000	43800	34300
75	40000	36000	36000	50000	40000	70500	42000	58500	43800	32000	.	66000	39600
90	59100	72400	53700	69300	64700	.	.	.	57300	.	.	.	65800
	n=205	n=23	n=56	n=50	n=129	n=8	n=7	n=6	n=24	n=8	n=4	n=4	n=12

Verotettava tulo 2020

		Pääosin											
	KAIKKI	Pääosin sanoma-lehdistö	Pääosin aikakaus-lehdistö	asiakas-lehdistö tai viestintätöimistöt	Pääosin lehdistö (yht.)	Pääosin verkko-toimittaminen	Pääosin kustannus-toimittaminen	Pääosin käännös-yritykset	Pääosin Yle	Pääosin muu sähköinen media	Yhtä paljon Yle ja muu sähk. media	Yhtä paljon Yle ja lehdistö	Jokin muu
Keskiarvo	25500	21900	22100	25200	23300	28300	24200	38600	28700	17000	38000	40500	27000
10	6800	1300	8000	6900	6700	6000	5000	2900	8700	4000	25000	22000	7100
25	13100	13500	11800	11600	11900	11800	14100	21000	13500	2000	25000	22000	18600
50	22000	19000	19000	20800	19000	20600	28000	27200	33000	20000	38000	41000	25900
75	33400	25000	26000	37900	28300	41800	32400	54400	38200	27500	.	.	32700
90	51200	55400	47500	51000	47900	.	.	.	46100	.	.	.	57000
	n=170	n=19	n=46	n=42	n=107	n=7	n=6	n=5	n=20	n=7	n=3	n=3	n=10

Kokonaislaskutus 2020

Toimintamuoto

	KAIKKI	Freelancer verokortilla (itsenäinen)	Freelancer verokortilla (työsuh- teinen)	Freelancer verokortilla (yht.)	Freelancer toimi- nimellä	Freelancer osake- yhtiössä	Freelancer osuus- kunnassa	Freelancer henkilö- yhtiössä	Laskutus- yhtiön kautta	Freelancer verokortilla ja yhtiö- muodossa	Muu
Keskiarvo	32900	31100	28200	29800	34700	44900	28200	31700	24300	24700	26800
10	10000	11400	6500	10000	11600	6900	10000	22100	5000	9600	21300
25	17300	15000	14300	15000	20000	18500	17300	23100	6200	9800	21300
50	30000	25000	30000	28800	30000	38500	27700	26800	25000	21800	25000
75	40000	41000	38500	40000	44000	72300	36400	45100	35000	41000	.
90	59100	65600	51800	56000	65500	100000	50900
	n=205	n=36	n=30	n=66	n=76	n=22	n=20	n=4	n=8	n=5	n=4

Verotettava tulo 2020

	KAIKKI	Freelancer verokortilla (itsenäinen)	Freelancer verokortilla (työsuh- teinen)	Freelancer verokortilla (yht.)	Freelancer toimi- nimellä	Freelancer osake- yhtiössä	Freelancer osuus- kunnassa	Freelancer henkilö- yhtiössä	Laskutus- yhtiön kautta	Freelancer verokortilla ja yhtiö- muodossa	Muu
Keskiarvo	25500	28200	25900	27200	25400	24100	25500	22200	15600	23600	20700
10	6800	5800	4400	6000	6600	6100	14500	16500	4000	8900	20100
25	13100	13600	12200	13300	11700	10000	21000	16500	4000	8900	20100
50	22000	24700	24500	24600	21100	25000	22000	21000	18100	27000	20400
75	33400	38800	37400	37700	30600	38000	31300
90	51200	58900	52500	54400	58100	59000
	n=170	n=30	n=25	n=55	n=65	n=19	n=18	n=3	n=3	n=4	n=3

Kokonaislaskutus 2020

Pääasiallinen tehtävänimike												Säännöllisten toimeksiantajien lukumäärä 2020			
	KAIKKI	Toimittaja (lehdistö, verkko- julkaisut)	Toimittaja (sähköinen media)	Toimittaja (yht.)	Valo- kuvaaja	Ohjelma- tekkinen	Graafikko/ graafinen suunnit- telija /AD	Kääntäjä, suomentaja	Kustannus- toimittaja	Viestintä- yrittäjä	Muu	1	2-5	6-10	Yli 10
Keskiarvo	32900	32200	31100	32100	36000	17700	37700	35900	28600	42200	24700	26400	28700	39500	43500
10	10000	10000	9600	10200	7500	4000	9600	13700	5500	15400	7700	4500	9600	12400	13500
25	17300	16300	14900	15800	20000	8500	27900	26200	7000	22700	13500	14100	15700	21800	26000
50	30000	26800	28500	27000	30500	15000	40700	34000	24500	38000	26900	28700	25000	34600	35000
75	40000	39700	46000	40000	50300	30500	50300	43100	45000	57200	33900	37100	36000	55000	50700
90	59100	71300	57800	65000	68400	.	.	67000	.	91200	39700	41800	50500	74100	99400
	n=205	n=104	n=17	n=121	n=19	n=7	n=6	n=23	n=5	n=14	n=11	n=23	n=112	n=48	n=20

Verotettava tulo 2020

Pääasiallinen tehtävänimike												Säännöllisten toimeksiantajien lukumäärä 2020			
	KAIKKI	Toimittaja (lehdistö, verkko- julkaisut)	Toimittaja (sähköinen media)	Toimittaja (yht.)	Valo- kuvaaja	Ohjelma- tekkinen	Graafikko/ graafinen suunnit- telija /AD	Kääntäjä, suomentaja	Kustannus- toimittaja	Viestintä- yrittäjä	Muu	1	2-5	6-10	Yli 10
Keskiarvo	25500	24700	24900	24700	18800	26000	26600	33300	21400	32300	15300	23900	23700	28500	26100
10	6800	6600	6000	6600	4800	25000	8900	8900	5000	7600	3600	2000	6300	9900	6200
25	13100	13400	13700	13700	9400	25000	13900	22100	9600	13700	10700	13700	12700	15300	14300
50	22000	20000	24500	20200	14000	26000	31300	31200	25600	32800	16500	24000	21800	20500	23000
75	33400	30400	35800	30300	25000	.	34700	43100	29000	39200	20500	37400	30600	39900	27800
90	51200	57700	.	54100	44200	.	.	58100	.	71300	.	46800	40800	59000	58500
	n=170	n=86	n=14	n=100	n=15	n=6	n=5	n=19	n=4	n=12	9	n=19	n=93	n=40	n=17

Kokonaislaskutus 2020 (RTV)

Pääasiallinen tehtävänimike

	KAIKKI (RTV)	Toimittaja	Ohjelma- tekninen	Kääntäjä/ suomentaja
Keskiarvo	30800	37200	17700	34200
10	10900	14500	5000	12600
25	15000	27000	8500	23100
50	32000	35000	15000	36600
75	40000	49000	30500	40700
90	55600	.	.	58200
	n=23	n=7	n=6	n=10

Verotettava tulo 2020 (RTV)

	KAIKKI (RTV)	Toimittaja	Ohjelma- tekninen	Kääntäjä/ suomentaja
Keskiarvo	30700	30800	26000	31700
10	12300	13700	25000	10800
25	24100	19100	25000	18500
50	30200	28000	26000	33800
75	39900	43800	.	39100
90	48300	.	.	.
	n=16	n=5	n=2	n=9

Kokonaislaskutus 2020 (RTV poislukien)

Toimintamuoto

	KAIKKI (pl. RTV)	Itsenäinen ammatin- harjoittaja	Toimi- nimellä	Osake- yhtiössä	Henkilö- yhtiössä	Osuus- kunta- freelancer
Keskiarvo	33200	31000	34400	45200	31658	30200
10	10000	11200	11600	6000	22132	13400
25	18000	15000	19200	18000	23099	21000
50	28900	25000	30000	37000	26750	30700
75	41200	41500	43500	78000	45125	36600
90	62300	67200	66400	100000	.	51000
	n=172	n=32	n=77	n=19	n=4	n=16

Verotettava tulo 2020 (RTV poislukien)

	KAIKKI (pl. RTV)	Itsenäinen ammatin- harjoittaja	Toimi- nimellä	Osake- yhtiössä	Henkilö- yhtiössä	Osuus- kunta- freelancer
Keskiarvo	24900	28200	25200	24100	22200	25500
10	6600	5500	6600	6100	16500	14500
25	13000	13500	11600	10000	16500	21000
50	21000	23000	21100	15000	21000	22000
75	31000	39000	30300	38000		31300
90	51800	59200	58600	59000		.
	n=141	n=27	n=70	n=16	n=3	n=9

Kulut 2020

KAIKKI	Naiset	Miehet	Alle 35	35-44	45-55	55+	Pääkau- punkiseutu	Maakunta- keskus	Muu paik- kakunta	Ulko- maat
8800	8000	10500	6000	6900	8800	10000	8300	8400	10100	10400

Kulut 2020

KAIKKI	Pääosin sanoma- lehdistö	Pääosin aikakaus- lehdistö	Pääosin asiakas- lehdistö tai viestintätoi- mistot	Pääosin lehdistö (yht.)	Pääosin verkko- toimitta- minen	Pääosin kustannus- toimitta- minen	Pääosin käännös- yritykset	Pääosin Yle	Pääosin muu sähköinen media	Yhtä paljon Yle ja muu sähk. media	Yhtä paljon Yle ja lehdistö	Jokin muu
8800	9500	9200	12300	10400	9400	6500	4500	4000	4800	4700	6300	7700

Kulut 2020

KAIKKI	Freelancer verokortilla (itsenäinen)	Freelancer verokortilla (työsuh- teinen)	Freelancer verokortilla (yht.)	Freelancer toimi- nimellä	Freelancer osake- yhtiössä	Freelancer osuus- kunnassa	Freelancer henkilö- yhtiössä	Laskutus- yhtiön kautta	Freelancer verokortilla ja yhtiö- muodossa	Muu
8800	4600	2700	3800	10300	21200	4900	12700	5000	6900	6100

Kulut 2020

KAIKKI	Toimittaja (lehdistö, verkko- julkaisut)	Toimittaja (sähköinen media)	Toimittaja (yht.)	Valo- kuvaaja	Ohjelma- tekninen	Graafikko/ graafinen suunnit- telija /AD	Kääntäjä, suomentaja	Kustannus- toimittaja	Viestintä- yrittäjä	1 toimeksi- antaja	2-5 toimeksi- antajaa	6-10 toimeksi- antajaa	Yli 10 toimeksi- antajaa
8800	9800	7200	9500	12000	4100	5900	4100	6500	11600	2900	6600	12200	13800