

## Freelancereiden työmarkkinatutkimus 2022

### Keskimääräinen vuosiansio nousi 29 000 euroon

Freelancereiden keskimääräinen kokonaislaskutus oli 37 000 euroa vuonna 2022. Keskimääräinen verotettava tulo oli 29 000 euroa.

Palkka- ja palkkiotutkimuksissa usein käytetty mediaani l. keskimäinen luku jäi molemmissa tapauksissa keskiarvoa hieman pienemmäksi. Mediaanikokonaislaskutus asettui 33 000 ja verotettava mediaanitulo 27 000 euroon.

Tutkimukseen osallistuneiden ilmoittamien tietojen perusteella freelancereiden keskimääräinen vuotuinen kokonaislaskutus on kahdessa vuodessa lisääntynyt 4 100 euroa, verotettavan tulon kasvettua samaan aikaan 3 500 euroa.

**Taulukko 1a.** Freelancereiden kokonaislaskutus 2002 - 2022 (€).

	2002	2004	2006	2008	2010	2012	2014	2016	2018	2020	2022
Aritm. ka	33 000	34 500	34 200	36 200	35 500	35 100	33 600	33 200	35 700	32 900	37 000
10.....	14 200	15 200	12 000	13 000	13 500	11 000	12 000	10 500	10 000	10 000	12 000
25.....	20 000	23 000	19 400	20 800	21 600	18 000	18 800	18 000	20 400	17 300	20 000
50.....	28 700	30 700	29 000	32 000	30 500	30 000	29 200	29 800	33 000	30 000	33 000
75.....	42 000	41 800	45 000	48 000	45 000	46 800	43 000	44 600	47 200	40 000	49 600
90.....	57 000	55 900	62 700	65 000	62 200	63 000	60 000	60 000	61 400	59 100	68 500

Luvut perustuvat kaikkien vastanneiden ilmoitukseen. 342 vastaajaa antoi laskutustaan koskevia tietoja.

**Taulukko 1b.** Freelancereiden verottajalle ilmoittama tulo 2002 - 2022 (€).

	2002	2004	2006	2008	2010	2012	2014	2016	2018	2020	2022
Aritm. ka	23 100	23 200	23 500	25 000	25 500	24 300	23 900	24 200	26 300	25 500	29 000
10.....	8 600	10 000	7 800	8 000	8 800	7 000	8 100	7 100	5 500	6 800	7 400
25.....	13 800	14 400	13 800	14 700	14 500	12 000	13 000	13 000	13 200	13 100	15 000
50.....	21 000	20 200	22 000	23 000	23 000	22 100	21 100	21 200	24 300	22 000	27 000
75.....	30 000	30 000	30 000	33 000	35 000	34 000	32 000	33 000	35 000	33 400	39 100
90.....	40 000	38 600	42 000	46 000	45 100	45 000	45 000	43 300	51 200	51 200	53 900

Luvut perustuvat kaikkien vastanneiden ilmoitukseen. 190 vastaajaa antoi verotettavaa tuloaan koskevia tietoja.

Raportin liitteenä olevista taulukoista käy ilmi eri freelancer-ryhmien kokonaislaskutukseen ja verotettavaan tuloon liittyvät tiedot (aritmeettiset keskiarvot sekä luvut fraktiileittain, 50=mediaani).

Yhteenvedon omaisesti voidaan kuitenkin todeta mm. se, että naisten (€ 27 600) ilmoittama verotettava tulo on pienempi kuin miesten (€ 32 600).

Sukupuolten välisen eron havaitsee myös kokonaislaskutuksesta: naisten kokonaislaskutus oli ollut 34 500 euroa, kun miehet ilmoittivat keskimäärin 42 500 euron suuruudesta laskutuksesta.

Maakuntakeskuksissa asuvien kokonaislaskutus suurempi kuin muualla asuvien, 40 500 euroa. Heidän verottajalle ilmoittamansa tulo jäi kuitenkin hieman pienemmäksi (29 700 €) kuin pääkaupunkiseutulaisten (32.300 €). Pääkaupunkiseutulaisten kokonaislaskutus oli ollut 38 500 euroa. Muilla paikkakunnilla asuvat ilmoittivat kokonaislaskutukseen 28 300 euroa.

Yrittäjämuodossa toimivien kokonaislaskutus keskimääräistä suurempi, verottajalle ilmoitettu tulo vaihtelee vähemmän toimintamuodon mukaan

Kokonaislaskutus kasvaa siirryttäessä yhtiömäiseen toimintamuotoon. Ryhmään osakeyhtiö kuuluvien laskutus oli ollut 55 100 euroa. Toiminimellä työskennelleet kertoivat laskuttaneensa viime vuonna yhteensä 36.600 eurolla.

**Taulukko 2.** Kokonaislaskutus ja verotettava tulo toimintamuodon mukaan (€).

	<b>Vero- kortilla itsenäinen</b>	<b>Vero- kortilla työsuht.</b>	<b>Vero- kortilla yht.</b>
<b>Kokonaislaskutus</b>			
Aritmeettinen keskiarvo.....	32 200	38 100	35 400
Mediaani .....	26 900	38 000	32 900
<b>Verotettava tulo</b>			
Aritmeettinen keskiarvo.....	24 900	35 800	30 900
Mediaani .....	21 200	36 600	28 500
	<b>Toimi- nimellä</b>	<b>Osake- yhtiössä</b>	<b>Osuus- kunnassa</b>
<b>Kokonaislaskutus</b>			
Aritmeettinen keskiarvo.....	36 600	55 100	31 000
Mediaani .....	34 000	55 000	32 000
<b>Verotettava tulo</b>			
Aritmeettinen keskiarvo.....	27 900	34 400	24 400
Mediaani .....	26 200	25 900	27 000

Luvut perustuvat kaikkien vastanneiden ilmoitukseen, 342 vastaajaa antoi laskutustaan ja 190 verotettavaa tuloaan koskevia tietoja.

Verokortilla työskentelevien laskutus oli ollut pienempi, 35 400 euroa. Verokortilla työsuhteisena toimineet ilmoittivat laskutukseen 38 100 euroa. Verokortilla itsenäisenä ammatinharjoittajana työskentelevät taas kertoivat hieman pienemmästä summasta, (32 200 €).

Myös verotettava tulo erosi eri toimintamuotojen välillä. Osakeyhtiössä työskentelevien ilmoittama summa oli 34 400 ja toiminimellä operoivien 27 900 euroa. Verokortilla työskentelevien summa oli yhteensä 30 900 euroa.

Radio- ja tv -freelancereiden verotettavat tulot suuremmat kuin lehdistölle työskentelevien

Lehdistöfreelancereiden verotettava tulo € 25 600 oli vuonna 2022 hieman pienempi kuin koko joukolla keskimäärin (€ 29 000). Sama pätee mediaanituloon, jonka suuruus oli lehdistöllä 22 300 ja koko vastaajajoukolla 27 000 euroa.

Lehdistön keskimääräinen kokonaislaskutuskin € 35 200 alitti koko vastaajajoukon keskiarvon (€ 37 000). Myös lehdistön mediaanilaskutus € 30 000 oli hieman pienempi kuin koko joukolla keskimäärin (€ 33 000).

**Taulukko 3a.** Lehdistöfreelancereiden kokonaislaskutus ja verottajalle ilmoitettu tulo 2002 - 2022 (€).

	<b>Kokonaislaskutus</b>										
	<b>2002</b>	<b>2004</b>	<b>2006</b>	<b>2008</b>	<b>2010</b>	<b>2012</b>	<b>2014</b>	<b>2016</b>	<b>2018</b>	<b>2020</b>	<b>2022</b>
Aritm. ka.	37 200	34 800	34 400	35 400	35 400	35 000	32 300	32 300	36 000	33 200	35 200
10.....	14 600	15 000	12 000	12 000	13 800	11 000	11 800	10 000	12 000	10 000	10 000
25.....	20 000	22 800	19 000	20 000	22 000	18 000	18 200	18 000	20 800	18 000	18 800
50.....	30 000	31 200	29 500	31 500	30 000	30 000	27 000	28 500	33 400	28 900	30 000
75.....	42 000	42 000	45 800	46 800	45 000	46 600	42 000	41 900	48 100	41 200	45 800
90.....	58 000	56 900	63 800	65 000	62 000	65 300	58 200	57 200	61 800	62 300	70 500

	<b>Verotettava tulo</b>										
	<b>2002</b>	<b>2004</b>	<b>2006</b>	<b>2008</b>	<b>2010</b>	<b>2012</b>	<b>2014</b>	<b>2016</b>	<b>2018</b>	<b>2020</b>	<b>2022</b>
Aritm. ka.	22 000	22 200	22 700	24 000	24 100	23 500	22 700	23 000	25 600	24 900	25 600
10.....	8 500	9 500	7 700	8 000	8 100	6 400	8 000	7 000	6 400	6 600	5 500
25.....	13 500	13 400	13 000	14 300	14 100	11 900	12 000	12 300	13 100	13 000	13 700
50.....	21 000	19 400	21 300	22 800	22 300	20 500	20 000	20 800	23 700	21 000	22 300
75.....	28 400	28 400	28 300	31 600	32 300	33 200	31 000	31 300	34 000	31 000	32 700
90.....	35 800	37 000	41 000	44 000	43 000	45 300	42 900	41 900	49 800	51 800	53 100

Radio- ja tv-freelancereiden verotettava tulo oli korkeampi kuin lehdistöfreelancereilla. Radio- ja tv-freelancereiden keskimääräinen verotettava tulo oli ollut 34 100 euroa. Laskutusta he ilmoittivat kertyneen 40 600 euron verran.

**Taulukko 3b.** Radio/tv-freelancereiden kokonaislaskutus ja verottajalle ilmoitettu tulo 2002 - 2022 (€).

	<b>Kokonaislaskutus</b>										
	<b>2002</b>	<b>2004</b>	<b>2006</b>	<b>2008</b>	<b>2010</b>	<b>2012</b>	<b>2014</b>	<b>2016</b>	<b>2018</b>	<b>2020</b>	<b>2022</b>
Aritm. ka.	28 700	32 100	35 400	41 400	35 600	36 200	44 600	37 400	35 000	30 800	40600
10.....	8 700	19 400	12 000	18 100	13 000	16 000	12 900	12 600	11 100	10 900	11200
25.....	13 900	23 600	18 500	27 300	20 300	21 800	28 800	19 000	24 000	15 000	26000
50.....	24 000	28 700	30 000	36 500	33 800	36 800	41 800	34 100	35 000	32 000	37500
75.....	36 100	40 700	46 000	54 400	44 700	47 700	50 500	51 100	49 600	40 000	49500
90.....	54 800	46 200	65 000	72 300	65 000	53 200	87 900	75 500	60 500	55 600	80700

	<b>Verotettava tulo</b>										
	<b>2002</b>	<b>2004</b>	<b>2006</b>	<b>2008</b>	<b>2010</b>	<b>2012</b>	<b>2014</b>	<b>2016</b>	<b>2018</b>	<b>2020</b>	<b>2022</b>
Aritm. ka.	27 900	29 700	29 700	31 400	30 500	30 500	33 100	30 400	30 700	30 700	34 100
10.....	9 700	16 300	10 800	8 000	9 600	14 700	8 400	10 900	7 100	12 300	6 200
25.....	15 800	21 200	20 000	17 300	15 600	18 500	20 100	16 000	21 700	24 100	24 800
50.....	23 500	26 300	27 000	28 000	32 000	30 000	31 500	24 700	30 500	30 200	30 000
75.....	39 800	38 700	39 600	44 000	40 900	39 700	44 000	45 800	39 100	39 900	45 000
90.....	47 800	44 100	51 400	60 000	50 000	45 500	70 600	56 600	55 700	48 300	58 800

#### Sähköiselle medialle työskentelevien tulot suuremmat kuin sanomalehtityössä olevilla

Valokuvaajien kokonaislaskutus nousi viime vuonna keskimääräistä suuremmaksi eli yhteensä 42 100 euroon. Heidän verottajalle ilmoittamansa tulot alittivat keskimääräisen, ollen 28 400 euroa.

Kääntäjät kertoivat laskuttaneensa 35 700 eurolla, heidän verottajalle ilmoittamiensa tulojen oltua 30 400 euroa.

Toimittajien verotettava tulo (€ 25 700) oli ollut pienempi kuin koko vastaajajoukolla yleensä ottaen. Sama pätee heidän kokonaislaskutukseensa (€ 33 600). Viestintäyrittäjien laskutus (€ 45 400) ylitti ja heidän verottajalle ilmoittamansa tulo (€ 25 900) alitti koko joukon keskiarvon.

Taiteellista (40 800 €) ja tuotannollista työtä (40 100 €) tekevien kokonaislaskutus oli keskimääräistä hieman suurempaa, samoin teknis-taiteellisessa työssä (38 500 €) olevien.

Pääosin Yleisradiolle työskentelevien kokonaislaskutus oli ollut 36 600 euroa, verottajalle ilmoitetun tulon ollessa 31 500 euroa.

Asiakaslehdistölle ja viestintätoimistoille toimittajan työtä tekevien kokonaislaskutus oli ollut 36 400 euroa, verotettavan tulon 24 500 euroa.

Pääasiassa sanomalehtityötä tekevät olivat laskuttaneet kokonaisuudessaan 31 900 euron verran ja ilmoittaneet verottajalle tulokseen 22 900 euroa. Toimeksiantonsa pääasiassa aikakauslehdistä hankkineiden laskutus oli ollut 38 200 euroa, verottajalle ilmoitetut tulot 28 500 euroa.

Kun nämä kolme ryhmää yhdistää, pääsee selville pääosin lehdistölle työskennelleen joukon keskimääräisestä laskutuksesta ja tuloista. Ensinnä mainittu oli ollut 36 200 ja jälkimmäinen 25 800 euroa.

Mitä enemmän freelancereilla oli ollut toimeksiantajia, sitä suuremmaksi kokonaislaskutus oli noussut.

Vuoden 2022 aikana vain yhdelle toimeksiantajalle työtä tehneiden laskutus oli ollut keskimääräistä pienempi (€ 28 700), kun esim. useammalle kuin kymmenelle toimeksiantajalle työskennelleiden vastaava summa oli noussut 49 000 euroon.

Näiden ryhmien verottajalle ilmoittamat tulot erosivat toisistaan vähemmän. Yhdelle toimeksiantajalle työskennelleillä ne olivat 26 100 ja yli 10 toimeksiantajan palveluksessa olleilla 32 300 euroa.

#### Keskimääräiset kokonaiskulut 9 200 euroa

Ilmoitetut kokonaiskulut asettuivat 9 200 euroon. Kahdessa vuodessa kulut ovat kasvaneet keskimäärin 1 200 euroa.

Taulukkoon 4 on merkitty kokonaiskulut vastaajan toimintamuodon mukaan. Yhtiömuodossa toimivilla ne ovat moninkertaiset useisiin muihin ryhmiin verrattuna.

Toiminimellä työskentelevien kulut olivat olleet 10 600 euroa, osayhtiöissä korkeammat eli 26 800 euroa. Verokortilla toimivien kulut olivat pienemmät, yhteensä 4 600 euroa.

Naiset (8 000 €) ilmoittivat pienempiä kuluja kuin miehet (12 400 €). Eri-ikäisistä yli 45-55-vuotiaiden kulut olivat olleet korkeimmat (12 600 €). Pääkaupunkiseudulla asuvat kertoivat 8 000 euron ja maakuntakeskusten freelancerit 13 200 kuluista. Muilla paikkakunnilla asuvien kulut olivat olleet 8 300 euroa.

Pääosin Ylelle työskentelevät (4 700 €) sekä käännösyhteisöissä (3 300 €) tai elokuva- ja tv-tuotannossa (€ 4 300) toimivat ovat esimerkkejä niistä freelancereista, joiden kulut olivat olleet keskimääräistä pienemmät.

**Taulukko 4.** Freelancer -toiminnasta aiheutuneet keskimääräiset kokonaiskulut toimintamuodon mukaan (€).

	Vero- kortilla itsenäinen	Vero- kortilla työsuht.	Vero- kortilla yht.
Aritmeettinen keskiarvo.....	6 700	2 800	4 600
	Toimi- nimellä	Osake- yhtiössä	Osuus- kunnassa
Aritmeettinen keskiarvo.....	10 600	26 800	5 600

Luvut perustuvat kaikkien vastanneiden ilmoitukseen. 170 vastaajaa antoi kulujaan koskevia tietoja.

Valokuvaajat (16 500 €) sekä useamman kuin kymmenen toimeksiantajan lukuun työskentelevät (17 100 €) puolestaan ilmoittivat keskimääräistä suuremmista kuluista. Myös ne, joilla toimeksiantajia on 6-10, olivat maksaneet kuluja (11 700 €) enemmän kuin koko joukko keskimäärin.

#### Suuri osa tuloista journalistisesta työstä, viestintätöön osuus runsas kymmenesosa

Tutkimukseen osallistuneiden tuloista keskimäärin 42 prosenttia kertyy journalistisesta työstä. Viestintätöön osuus on 13 ja elokuva- ja tv-työn keskimäärin 24 prosenttia.

Kustannusalan (5 %) sekä alan koulutus ja opetustyön (2 %) tai kirjailijan työn (2 %) osuudet ovat pienempiä.

Keskimäärin kuusi prosenttia tuloista tulee muista kuin alan töistä. Muut tulot (esim. eläke) kattavat kokonaisuudesta keskimäärin viisi prosenttia.

Journalistisen työn osuus on selvästi pienempi pääkaupunkiseudulla asuvien keskuudessa kuin muualla, missä enemmistö verotettavasta tulosta koostuu siitä.

Naisilla (46 %) journalistisen työn keskimääräinen osuus verotettavista tulosta on suurempi kuin miehillä (38 %).

6-10 toimeksiantajalle työskentelevillä journalistinen työ kattaa 54 prosenttia verotettavasta tulosta.

Myös toiminimellä työskentelevillä sekä kategoriaan freelancer verokortilla – itsenäinen kuuluvilla yli 50 prosenttia verotettavasta tulosta on peräisin journalistisesta työstä. Työsuhteisilla tulon valtaosa on peräisin kustannusalan työstä.

Lehdistön ja verkkojulkaisujen toimittajien tuloista 74 prosenttia kertyy journalistisesta työstä. Sähköisen median toimittajien vastaava luku on 61 prosenttia.

### Freelancerit työskentelevät viikossa keskimäärin 32 tuntia

Freelancerit käyttävät työntekoon keskimäärin 32 tuntia viikossa. Se on saman verran kuin kaksi vuotta sitten.

2018 keskimääräiseksi viikkotyöajaksi muodostui 34 tuntia. Sitä edeltäneissä kolmessa tutkimuksessa määrä oli 32 tuntia, vuonna 2010 34 ja 2008 35 tuntia. Vuonna 2006 työtä tehtiin keskimäärin 34 tuntia viikossa, 2004 työmäärän oltua 36 tuntia.

Miehet kertoivat työskentelevänsä 33 tuntia. Naisten keskimääräinen työaika on tuntia lyhyempi. Eri ikäisistä 45-55 -vuotiaiden työaika on pisin, 33 tuntia.

Yhdelle toimeksiantajalle työskennelleet tekevät työtä keskimäärin 29 tuntia viikossa. Ne, joilla toimeksiantajia on yli kymmenen, kertoivat 34 tunnin työviikosta.

Henkilöyhtiömuodossa olevat freelancerit työskentelevät viikossa keskimäärin 37 tuntia. Verokortilla toimivat itsenäiset ammatinharjoittajat raportoivat 33 tunnin työviikosta.

Asuinpaikalla ei ole vahvaa yhteyttä keskimääräiseen työaikaan. Pääkaupunkiseutulaiset kertoivat työskentelevänsä keskimäärin 33 tuntia viikossa, maakuntakeskuksissa asuvat 32 tuntia. Muilla paikkakunnilla (31 h) ja ulkomailla (32 h) asuvat työskentelevät viikossa käytännössä yhtä paljon.

### Vuosiloma kesti viisi viikkoa

Freelancereiden vuosiloma oli kestänyt vuonna 2022 keskimäärin aavistuksen yli viisi viikkoa.

Naiset kertoivat vuosilomansa kestäneen 5,2 viikkoa. Miesten ilmoittama luku oli melkein sama, 5,1 viikkoa.

35-44 -vuotiaat olivat pitäneet lomaa keskimäärin 5,7 viikkoa, alle 35-vuotiaat 4,7 viikkoa. 45-54 -vuotiaiden loman kokonaispituus oli ollut 4,9 sekä 50-vuotiaiden ja vanhempien tasan viisi viikkoa.

Freelancerina enintään kaksi vuotta toimineiden loma oli ollut lyhyempi kuin kokeneemmilla, neljä viikkoa. Toisen ääripään muodostavat freelance-työtä 11-15 vuotta tehneet. Heidän kesälomansa oli kestänyt 6,2 viikkoa.

Pääkaupunkiseudulla asuvat freelancerit olivat pitäneet lomaa 5,4 viikkoa. Maakuntakeskuksissa (5,0), muilla paikkakunnilla (4,6) sekä ulkomailla asuvat (4,1) jonkin verran lyhyemmän ajan.

Toiminimellä työskentelevät ja työsuhteiset kertoivat 4,9 viikon lomasta, kun itsenäisillä ammatinharjoittajilla lomaa oli ollut tasan neljä viikkoa. Osakeyhtiössä toimivat olivat olleet lomalla 5,5 viikkoa.

Yhdelle toimeksiantajalle työskentelevät olivat pitäneet kolme ja puoli viikkoa lomaa. Ne, joilla on enemmän kuin 10 toimeksiantajaa, olivat olleet lomalla 3,9 viikkoa. 2-5 sekä 6-10 toimeksiantajalle työskentelevät olivat lomalleet enemmän, ensin mainitut 4,7 ja jälkimmäiset 5,5 viikkoa.

### Joka neljäs oli sairauslomalla viime vuonna, joka viides sai työttömyysturvaa

Kaikkiaan 25 prosenttia kertoi olleensa sairauslomalla vuoden 2022 aikana. Heistä joka kolmas (34 %) oli saanut sairausajalta palkkaa, 45 prosenttia Kelan sairauspäivärahaa.

Runsas kolmasosa uskoo, että voisi nyt sairastuessaan pitää sairauslomaa. Tätä mieltä on yhteensä 36 prosenttia tutkimukseen osallistuneista.

Työsuhteisista verokortilla työskentelevistä 48 prosentilla olisi mielestään tällainen mahdollisuus, itsenäisistä ammatinharjoittajista ainoastaan 27 prosentilla.

21 prosenttia oli tarvinnut ja saanut työttömyysturvaa vuonna 2022. 14 prosenttia olisi tarvinnut sitä, mutta joko jäänyt sitä vaille tai jättänyt hakematta sitä. 65 prosenttia ei olisi tarvinnut työttömyysturvaa.

Alle 35-vuotiaista 38 prosenttia oli hakenut ja saanut työttömyysturvaa. Pääkaupunkiseudulla asuvista 26 prosenttia kertoi samasta.

Varsinkin työsuhteiset kertoivat saaneensa turvaa. Näin heistä totesi peräti 58 prosenttia.

### Alkuvuosi 2023 ei tuonut suuria muutoksia viime vuoteen

Vastaajia pyydettiin arvioimaan vuoden 2023 alkupuoliskon toimeksiantojen/työnantajien lukumäärää ja niistä maksettuja palkkioita/palkkoja suhteessa tilanteeseen vastaavana ajankohtana vuotta aikaisemmin.

Kaikkiaan 51 prosenttia totesi toimeksiantojen tai työnantajien määrän pysyneen ennallaan. Aiempaa enemmän niitä on ollut 14 prosentilla. 33 prosenttia kertoi toimeksiantoja tai työnantajia olleen alkuvuonna aiempaa vähemmän.

Kun vastaajat aiemmassa tutkimuksessa vertasivat kevään 2021 tilannetta vastaavaan aikaan vuonna 2020, 28 prosenttia kertoi vähentyneistä toimeksiannoista. Silloin niitä oli ollut enemmän 25 prosentilla, kun 43 prosentilla tilanne oli pysytellyt ennallaan.

Palkkioiden määrä on pysynyt valtaosalla muuttumattomana. Kaikkiaan 65 prosenttia totesi, että tilanne on osapuilleen entinen.

17 prosentilla toimeksiannoista maksettavien palkkioiden tai palkan määrät ovat kasvaneet ja seitsemällä pienentyneet. Yhtä moni (7 %) totesi tilanteen tältä osin vaihtelevan.

Kaksi vuotta sitten 13 prosenttia raportoi pienentyneistä palkkioista ja 7 prosenttia siitä, että tilanne vaihtelee. Vain neljän prosentin palkkioiden määrät olivat silloin kasvaneet, kun 72 prosenttia kertoi tilanteen pysyneen entisenä.

Seuraavan sivun taulukoihin (taulukot 5a ja 5b) on merkitty koko joukon lisäksi vähiten ja eniten ansaitsevan kymmenen prosentin arviot tilanteesta (suluissa vastaavat arviot 2021, 2019, 2017, 2015, 2013 ja 2011).

Sekä vähiten että eniten ansaitsevien toimeksiantojen määrä on noudatellut koko joukon keskiarvoa. Molempien enemmistöt kertoivat myös, että niistä maksettavien palkkioiden määrät ovat pysyneet entisellä tasolla.

Toisaalta joka viidennen eniten ansaitsevan saamat summat ovat kasvaneet. Vähiten ansaitsevista vain kolme prosenttia kertoi samasta.

**Taulukko 5a.** Toimeksiantojen määrä alkuvuonna 2023 verrattuna vastaavaan ajankohtaan 2022 (%)

	Kaikki	Vähiten ansaitseva 10 %	Eniten ansaitseva 10 %
On ollut enemmän.....	14 (25/24/29/15/18/21)	13 (35/24/32/18/21/29)	14 (37/11/29/22/ 6 /17)
Osapuilleen entisellään .....	51 (43/46/42/44/42/46)	38 (27/36/29/36/21/36)	51 (53/72/52/44/58/48)
On ollut vähemmän.....	33 (28/25/24/37/24 / 7)	47 (31/28/42/39/47/31)	34 (11/17/19/29/36/33)

**Taulukko 5b.** Toimeksiannoista maksettavien palkkioiden määrät alkuvuonna 2023 verrattuna vastaavaan ajankohtaan 2022 (%)

	Kaikki	Vähiten ansaitseva 10 %	Eniten ansaitseva 10 %
Kasvaneet.....	17 (4/ 8/ 5/4/9 /12)	3 (5 /4/11 /7 /3/12)	21 (0 /17/0 /0 /3 /10)
Osapuilleen entiset.....	65 (72/69/ 69/71/68/65)	66 (75/60/67/65/59/64)	63 (84/67/71/77/69/63)
Pientyneet.....	7 (13/13/ 7 /19 /12/18)	16 (10/20/ 6/ 23/ 25/17)	7 (11/ 0/14/15/19/19)
Osa nousut, osa pienentynyt .....	7 (7 /12/ 14/ 3/5 / 5)	6 (10 /8/17 /4 /3 / --)	8 (5/16/ 14/ 4 /8 /7)

### Työ antaa runsaasti henkistä tyydytystä, enemmistö melko tyytyväinen aineelliseen hyvinvointiinsa ja töiden jatkuvuuteen

Freelancereiden enemmistö kertoi olevansa vähintään melko tyytyväinen työtään ja elinolosuhteitaan koskeviin asioihin.

Etenkin henkinen hyvinvointi tyydyttää monia. 69 prosenttia on siihen vähintään melko tyytyväinen tällä hetkellä.

Aineellinen hyvinvointi (57 %) ja töiden jatkuvuus (56 %) tyydyttävät jonkin verran harvempaa. Useampi kuin joka toinen kuitenkin kertoi olevansa niihin tyytyväinen.

Muutokset kahden vuoden takaiseen ovat vähäisiä, vaikka henkiseen hyvinvointiinsa tyytyväisiä onkin nyt vähemmän kuin kertaakaan aiemmin kuluneen 20 vuoden aikana.

Aineelliseen hyvinvointiinsa tyytyväisiä on nyt prosenttiyksikkö enemmän kuin kaksi vuotta sitten. Vastaavana aikana töiden jatkuvuuteen tyytyväisten määrän on vähentynyt neljällä prosenttiyksiköllä.

Aineelliseen hyvinvointiinsa tyytyväisiä on tällä hetkellä 12 prosenttiyksikköä enemmän kuin vuonna 2014, jolloin saavutettiin tutkimusajanjakson heikoin tulos. Vuosina 2004 ja 2006 asia tyydytti 12 prosenttiyksikköä useampaa kuin tällä hetkellä.

### Joka kolmas joutuu työskentelemään toimeksiantajan ehdoin

Joka kolmas (33 %) totesi oman sopimuksensa perustuvan toimeksiantajan ehtoihin, jotka ovat joustamattomat.



42 prosentillakin sopimus perustuu toimeksiantajan ehtoihin, joista kuitenkin on mahdollista neuvotella juttu- tai keikkakohtaisesti.

Yhdeksän sadasta freelancerista pystyy laatimaan sopimusehtonsa itse. 14 prosenttia kertoi omien ehtojensa perustuvan työehtosopimukseen.

Verokortilla toimivien itsenäisten ammatinharjoittajien enemmistön sopimukset ovat toimeksiantajan sanelemia, eikä niistä jousteta.

Osakeyhtiömuodossa ja osuuskunnassa toimivien niukat enemmistöt puolestaan totesivat omien ehtojensa tulevan toimeksiantajilta, mutta että niissä on juttu- ja tilannekohtaista neuvotteluvaraa.

### Kaksi viidestä työttömyyskassan jäsen

Yhteensä 61 prosenttia tutkimukseen osallistuneista kertoi olevansa YEL -vakuutusvelvolinen. Heistä valtaosa (koko joukosta 56 %) oli ottanut vakuutuksen.

Ryhmään freelancer toiminimellä työskentelevistä 90 prosenttia kertoi ottaneensa vakuutuksen. Myös valtaosa osakeyhtiössä (86 %) toimivista on tehnyt samoin.

Enemmistö (54 %) verokortilla toimivasta itsenäisestä ammatinharjoittajasta kertoi ottaneensa vakuutuksen.

Työsuhteisten (91 %) ja osuuskuntafreelancereiden (75 %) enemmistöt ilmoittivat olevansa työttömyyskassan jäseniä. Kaikista tutkimukseen osallistuneista työttömyyskassan jäsenyys on 40 prosentilla.

Enemmistö kassojen jäsenistä (koko joukosta 26 %) kuuluu A-kassaan. Yhdeksän prosenttia koko joukosta on Yrittäjien työttömyyskassan ja kuusi prosenttia jonkin muun kassan jäsen.

### Tyytyväisyys Journalistiliittoa kohtaan edelleen vahva, useampi kuin joka toinen pitää liittoa vähintään melko hyvänä freelancereiden edunvalvojana

Yhteensä 60 prosenttia antoi Suomen Journalistiliitolle vähintään melko hyvän arvosanan freelancerjäsentensä etujen ajamisesta. 15 prosenttia arvioi liiton onnistuneen erittäin hyvin. 45 prosentin mielestä toiminnassa on onnistuttu melko hyvin.

Tyytyväisyys liittoon on nyt hieman suurempaa kuin kaksi vuotta sitten. Itse asiassa tuorein tulos on 2002 alkaneen 11 tutkimuksen sarjassa kolmanneksi paras.

Nuorista löytää suhteellisesti ottaen hieman enemmän liittoon tyytyväisiä kuin vanhemmista. Pääkaupunkiseudulla ja maakuntakeskuksissa asuvat freelancerit taas antavat liitolle parempaa palautetta kuin muilla paikkakunnilla ja ulkomailla asuvat.

Keskimääräistä useampi 16-20 vuotta freelancerina toiminut on tyytyväinen Journalistiliittoon.

Verokortilla toimivat työsuhteiset ovat erityisen tyytyväisiä liittoon. Itsenäisistä ammatinharjoittajista suhteellisesti ottaen selvästi harvempi näkee syytä ajatella samoin. Tosin heistäkin joka toinen (50 %) uskoo Journalistiliiton ajavan hyvin freelancer-jäsentensä etuja.

Toimeksiantajien määrä vaikuttaa näkemyksiin. Jos niitä on yksi tai yli kymmenen, liitolle annetaan tunnustusta. Kriittisimpiä ovat ne, joilla on 6-10 toimeksiantajaa. Heistäkin 61 prosenttia uskoo liiton toimineen vähintään melko hyvin.

#### Valtaosa haluaa jatkaa freelancerina

Enemmistö tutkimukseen osallistuneista (64 %) työskentelisi jatkossakin mieluiten freelancerina. Työsuhde kiinnostaa joka neljättä (25 %).

Juuri kukaan ei haluaisi pois journalismin parista, sillä vain kolme prosenttia havittelee pääsystä työsuhteiseksi jollain toisella alalla ja kaksi prosenttia haluaisi olla freelancer jollain muulla alalla.

Enintään kaksi vuotta freelancerina toimivat sekä vain yhdelle toimeksiantajalle työtä tekevät ovat ryhmiä, joista löytää keskimääräistä enemmän niitä, joiden mielestä työsuhde olisi parempi.

Mitä enemmän toimeksiantajia on, sen todennäköisemmin freelanceriutta pidetään mieluisimpana työskentelymuotona. Ääripäät tässä muodostavat useammalle kuin kymmenelle (74 %) ja vain yhdelle (48 %) toimeksiantajalle työskentelevät.

#### Vastaajien keski-ikä 49 vuotta, freelancereina toimittu keskimäärin 15 vuotta

Melkein joka toinen (47 %) tekee toimittajan töitä. Noin kymmenesosa (9 %) työskentelee valokuvaajana.

Jäljelle jäävä joukko koostuu lähinnä kääntäjistä, graafikoista, viestintäyrittäjistä sekä ohjelmateknisessä työssä toimivista. 15 prosenttia tekee taiteellista, tuotannollista tai teknistä työtä.

Vastaajista 63 prosenttia on naisia, 37 prosenttia miehiä. Naisista 55 prosenttia työskentelee toimittajina, miehestä 34 prosenttia.

**Taulukko 6.** Vastaajien ikäjakautuma (%).

	%	n
Alle 35 vuotta.....	11	40
35-44 .....	27	101
45-55 .....	28	106
55 ja enemmän .....	34	127

Kyselyyn vastanneet freelancerit ovat keskimäärin 49-vuotiaita. Kuten oheisesta taulukosta havaitsee, freelancereita on kuitenkin kaikissa ikäluokissa. Alle 35-vuotiaita joukosta on selvä vähemmistö.

Journalistista free-kokemusta joukolta löytyy keskimäärin 15 vuotta. Todellisuudessa freelancerien kokemus free-töistä vaihtelee aika tavalla. Joka viides (19 %) on ollut freelancer vajaan viisi vuotta. Toisaalta 41 prosenttia on tehnyt kyseisiä töitä yli 15 vuotta.

**Taulukko 7.** Kokemus Freelancer –journalistin työstä (%).

	%	n
Enintään 2 vuotta .....	5	18
3-5 vuotta .....	14	53
6-10 vuotta .....	22	80
11-15 vuotta .....	18	66
16-20 vuotta .....	15	54
Yli 20 vuotta .....	26	97

Luonnollisesti jo joukon fyysisen iän jakautuminen aiheuttaa myös melkoista vaihtelua journalistista työtä koskevan kokemuksen jakautumisessa. Journalistisella alalla on oltu keskimäärin 21 vuotta.

**Taulukko 8.** Kokemus journalistin työstä (%).

	%	n
Enintään 2 vuotta .....	1	5
3-5 vuotta .....	5	19
6-10 vuotta .....	11	40
11-15 vuotta .....	17	61
16-20 vuotta .....	20	74
Yli 20 vuotta .....	46	168

Enemmistö (57 %) työskentelee lehdistön lukuun. Tämä joukko jakaantuu siten, että suurimman osan (23 % koko joukosta) toimeksiantajana on pääosin aikakauslehdistö.

Melkein yhtä moni (20 %) saa toimeksiantonsa asiakaslehdistöltä, yrityksiltä, yhdistyksiltä tai viestintätoimistoilta. 11 prosenttia tekee työnsä pääosin sanomalehdille. Verkkotoimitukset työllistävät kolmea prosenttia.

Kahdeksan prosenttia työskentelee pääosin Yleisradiolle. Prosentti tekee työtä yhtä paljon Yleisradiolle ja muulle sähköiselle medialle, yhtä moni yhtä paljon Yleisradiolle ja lehdistölle.

Elokuva- ja tv-tuotanto muodostaa tärkeimmän työn 16 prosentille.

Enemmistöllä (60 %) oli ollut vuonna 2022 kahdesta viiteen toimeksiantajaa. 11 prosenttia oli työskennellyt vain yhden tahon laskuun. 19 prosentilla oli ollut 6-10 toimeksiantajaa, joka kymmenennellä (9 %) useampia.

**Taulukko 9.** Toimeksiantajien lukumäärä (%).

	Lehdistö %	RTV %	Kaikki %
Yksi.....	5	43	11
2-5 .....	58	47	60
6-10 .....	25	10	19
Yli 10 .....	11	0	9

Radio- ja tv- freelancerit olivat työskennelleet lukumääräisesti selvästi harvemmille toimeksiantajille kuin lehdistöfreet.

Ensin mainituista 43 prosentilla oli ollut vain yksi ja 47 prosentilla kahdesta viiteen toimeksiantajaa. Jälkimmäisistä 36 prosenttia oli työskennellyt vähintään kuuden tahon lukuun.

Hieman yli puolet (56 %) kyselyyn osallistuneista freelancereista asuu pääkaupunkiseudulla. 21 prosenttia on kotoisin maakuntakeskuksesta, 19 prosenttia muulta paikkakunnalta. Kolme prosenttia heistä asuu ulkomailla.

### Freelancer verokortilla tyypillisin toimintamuoto

Kaksi viidestä (40 %) sijoittaa itsensä ryhmään ”freelancer verokortilla”. Näistä noin puolet (48 %) on itsenäisiä ammatinharjoittajia (huolehtivat itse eläkemaksuistaan), aavistuksen useampi (52 %) työsuhteisia (työnantaja maksaa eläkemaksut).

Kaikkiaan 37 prosenttia käyttää toiminimeä. Kaksi sadasta toimii henkilöyhtiön (Ay, Ky) suojissa ja 10 prosenttia osayhtiössä. Osuuskunnassa on neljä prosenttia. Yhtä moni toimii laskutusyhtiön kautta, kaksi prosenttia sekä verokortilla että yhtiömuodossa.

### Tutkimuksen toteuttamisesta ja tarkoituksesta

Tutkimuksessa selvitettiin faktatietoja Suomen Journalistiliiton freelancer -työssä toimivien jäsenten työoloista, palkkioiden suuruudesta sekä työajoista ja -määristä.

Lisäksi freelancerit pääsivät arvioimaan eräitä omaan työhönsä ja elinolosuhteisiinsa liittyviä seikkoja ja kertomaan mielipiteensä Suomen Journalistiliiton kyvystä toimia freelancer -jäsentensä tavoitteiden mukaisesti.

SJL on koonnut tietoja jäsentensä palkkauksesta kahden vuoden välein toteutetuilla työmarkkinatutkimuksilla. Tutkimus kohdistettiin nyt 11. kerran ainoastaan järjestön freelancer-jäseniin.

Tutkimuksella kerättävillä tiedoilla on tärkeä rooli freelancereiden edunvalvonnassa: sen avulla pyritään saamaan mahdollisimman tarkkaa tietoa freelancereiden ansioista ja niissä tapahtuneista muutoksista sekä mm. työn sivukuluista, työajoista, lomista ja toimintamuodoista.

Tutkimuksen suunnittelu on tapahtunut yhteistyössä liiton freelancer-osastojen kanssa, ja käytännön toteutuksesta on jokaisella kerralla vastannut Kantar Public (joka aiemmin tunnettiin nimillä Kantar TNS Oy, TNS Gallup Oy sekä Suomen Gallup Oy).

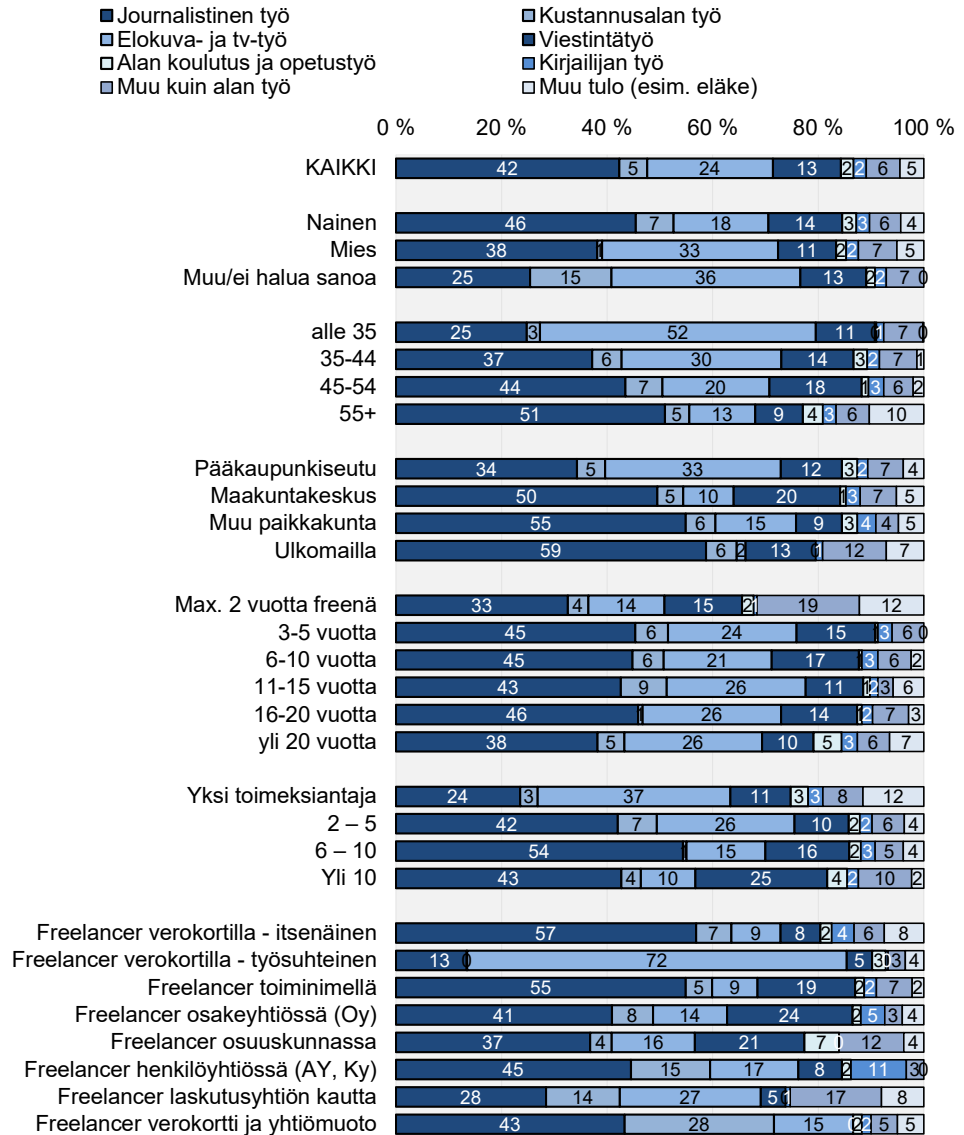
Kutsu Internet -tutkimukseen lähetettiin toukokuussa 2023 sähköpostitse kaikille sellaisille Suomen Journalistiliiton freelancer -jäsenille, joilla on liiton rekisterissä sähköpostiosoite.

Lähetys ajoitettiin tarkoituksella siten, että mahdollisimman moni pystyisi hyödyntämään veroilmoituksessa ilmoittamiaan rahamäärätietoja. Tämän arveltiin sekä helpottavan tutkimukseen vastaamista että tuottavan tarkempia tietoja, kun ilmoitettavat luvut eivät olisi pelkästään muistinvaraisia. Näin on toimittu aikaisemminkin.

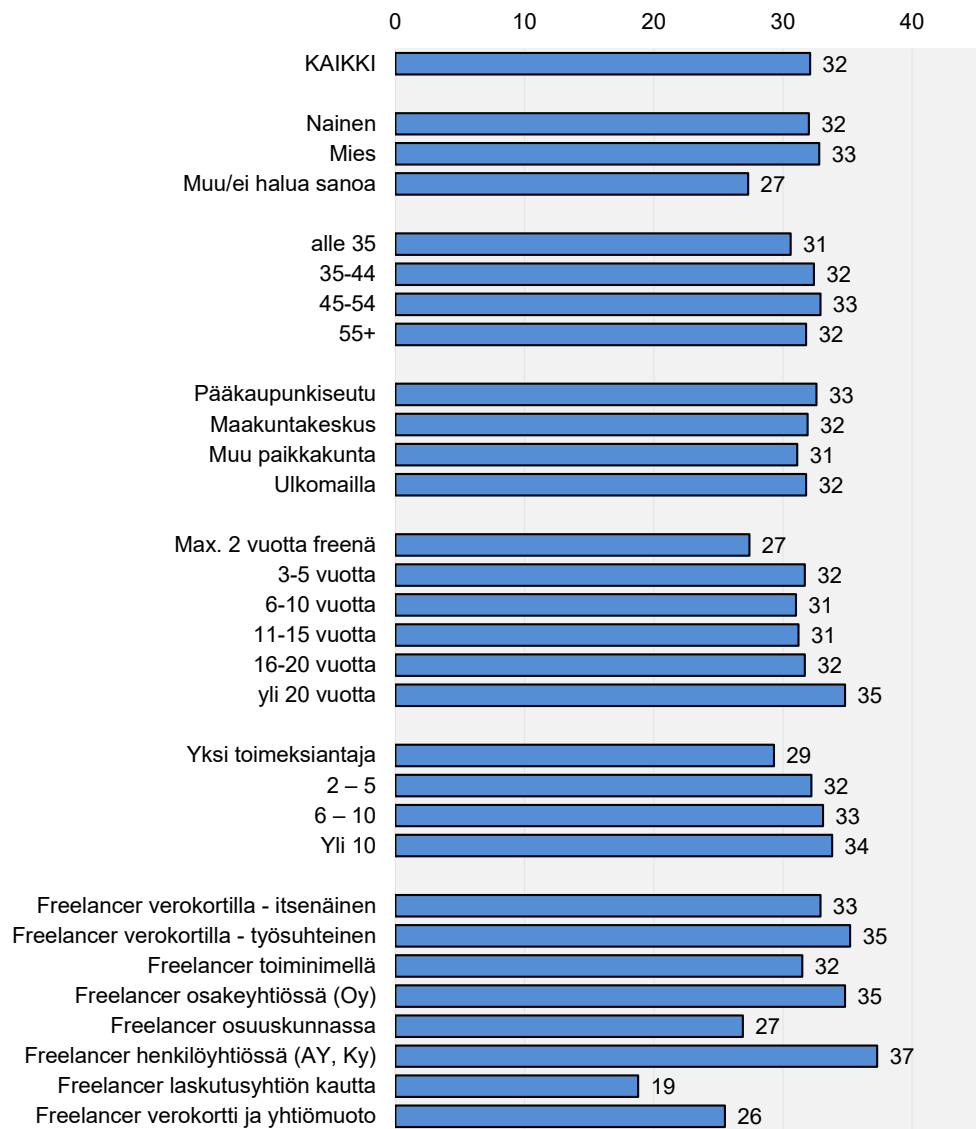
Tutkimuksen tulokset perustuvat 374 henkilön vastauksiin. Heistä 342 kertoi kokonaislaskutukseensa ja 184 kuluihinsa liittyviä tietoja.

## LIITEKUVAT

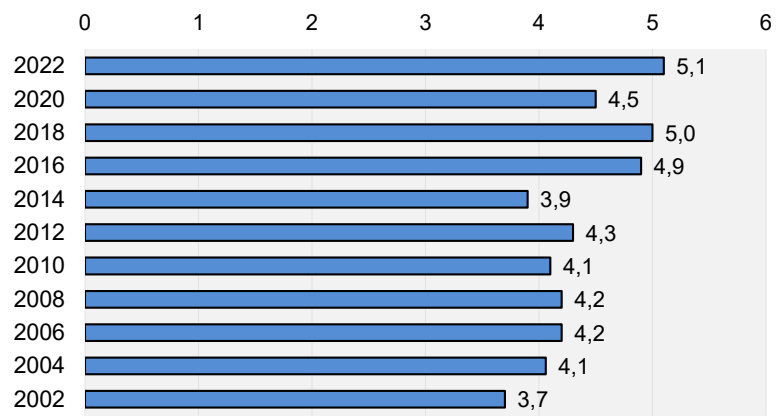
## VEROTETTAVIEN TULOJEN JAKAUTUMINEN (%)



## KESKIMÄÄRÄINEN VIIKKOTYÖTUNTIMÄÄRÄ 2022 (h)

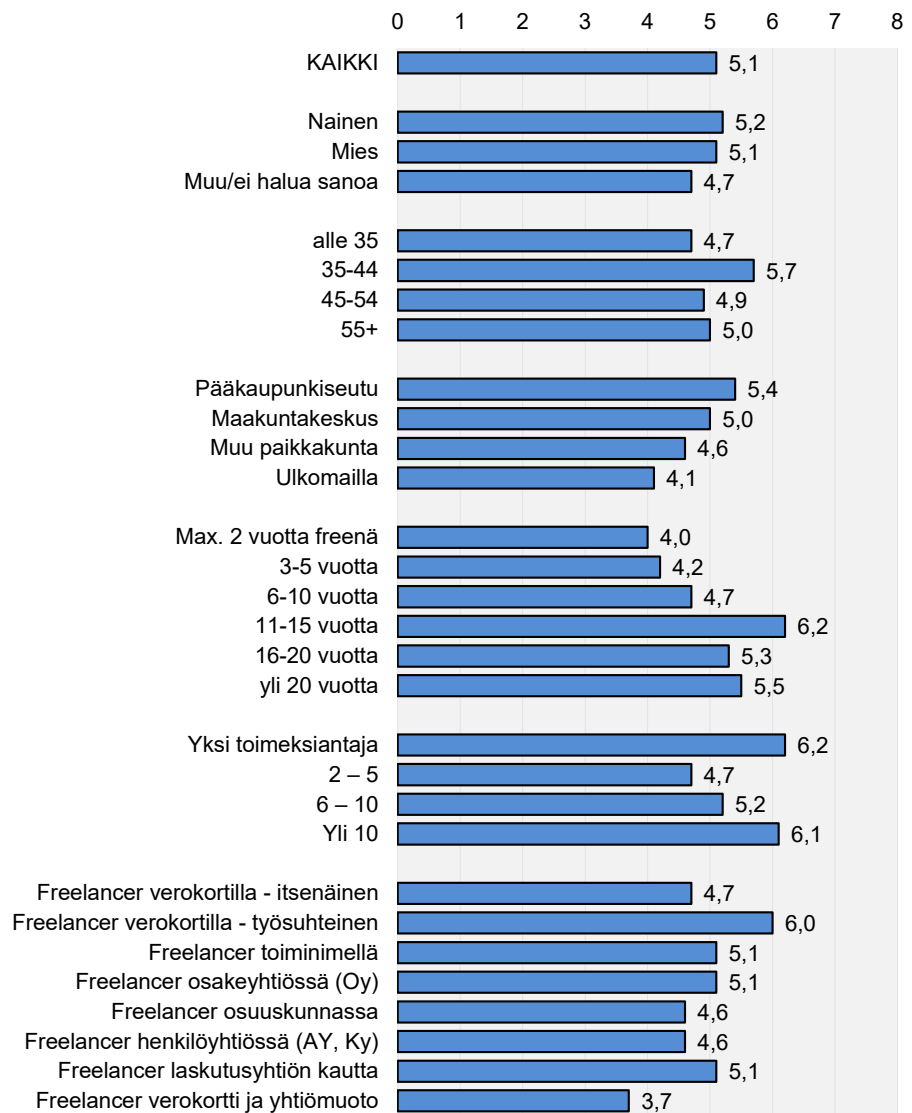


VUOSILOMAN KESTO 2002 - 2022 (viikkoa)

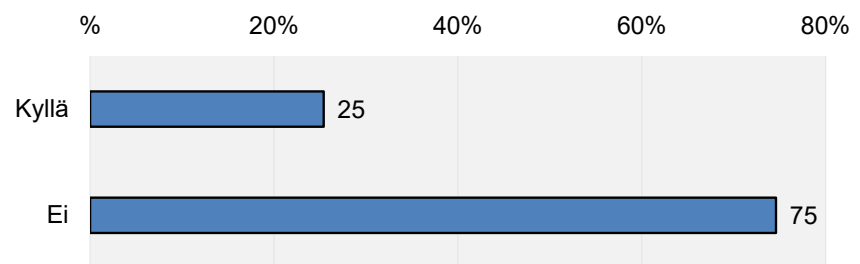




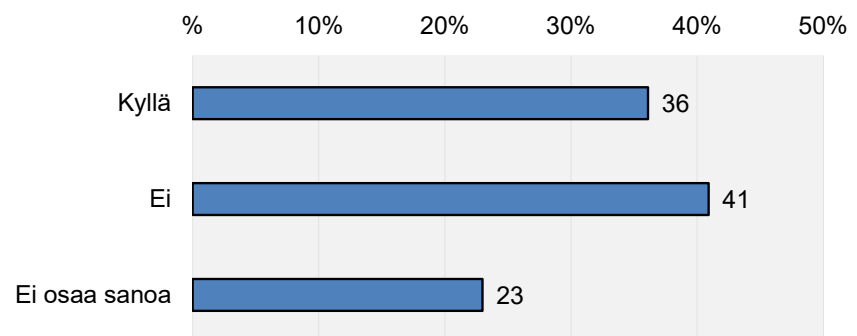
### VUOSILOMAN KESTO 2022 (viikkoa)



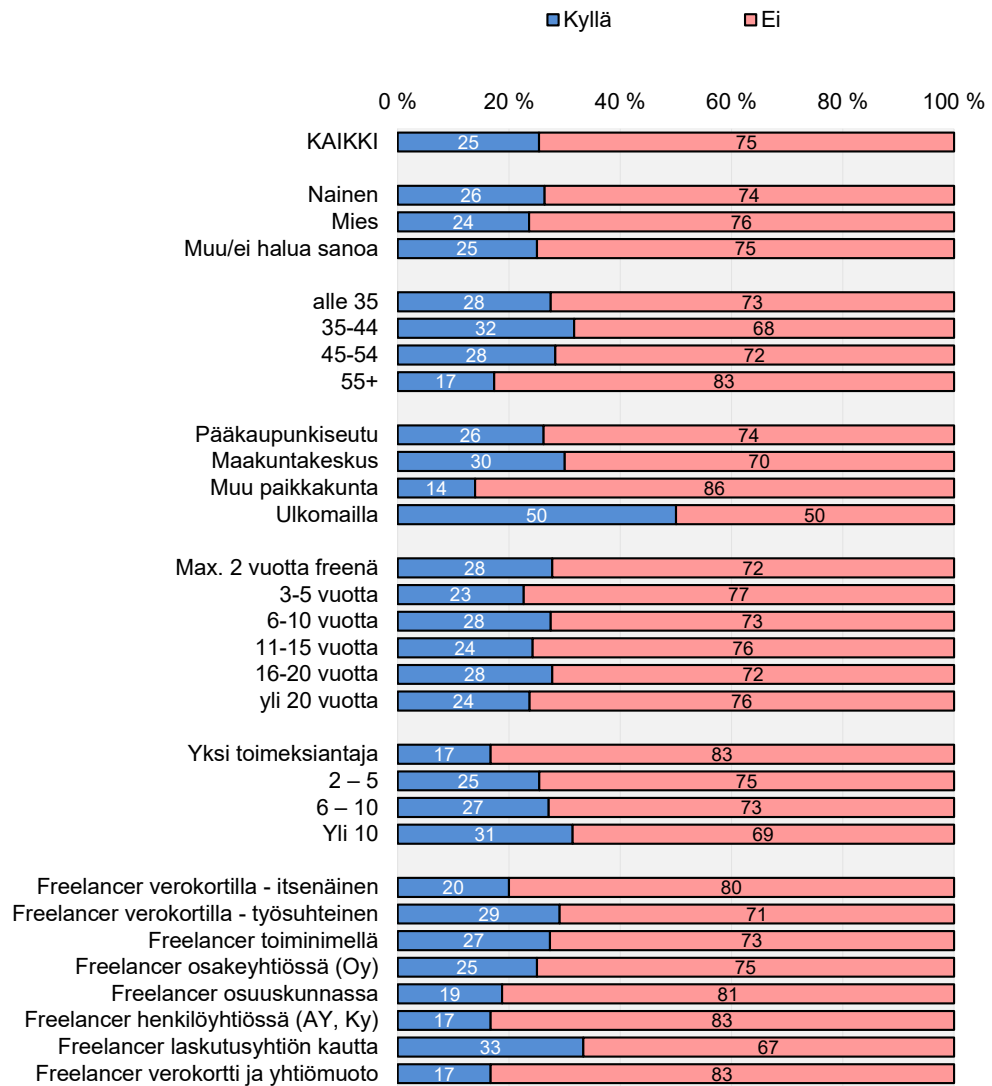
## OLIKO VUONNA 2022 SAIRAUSLOMALLA (%)



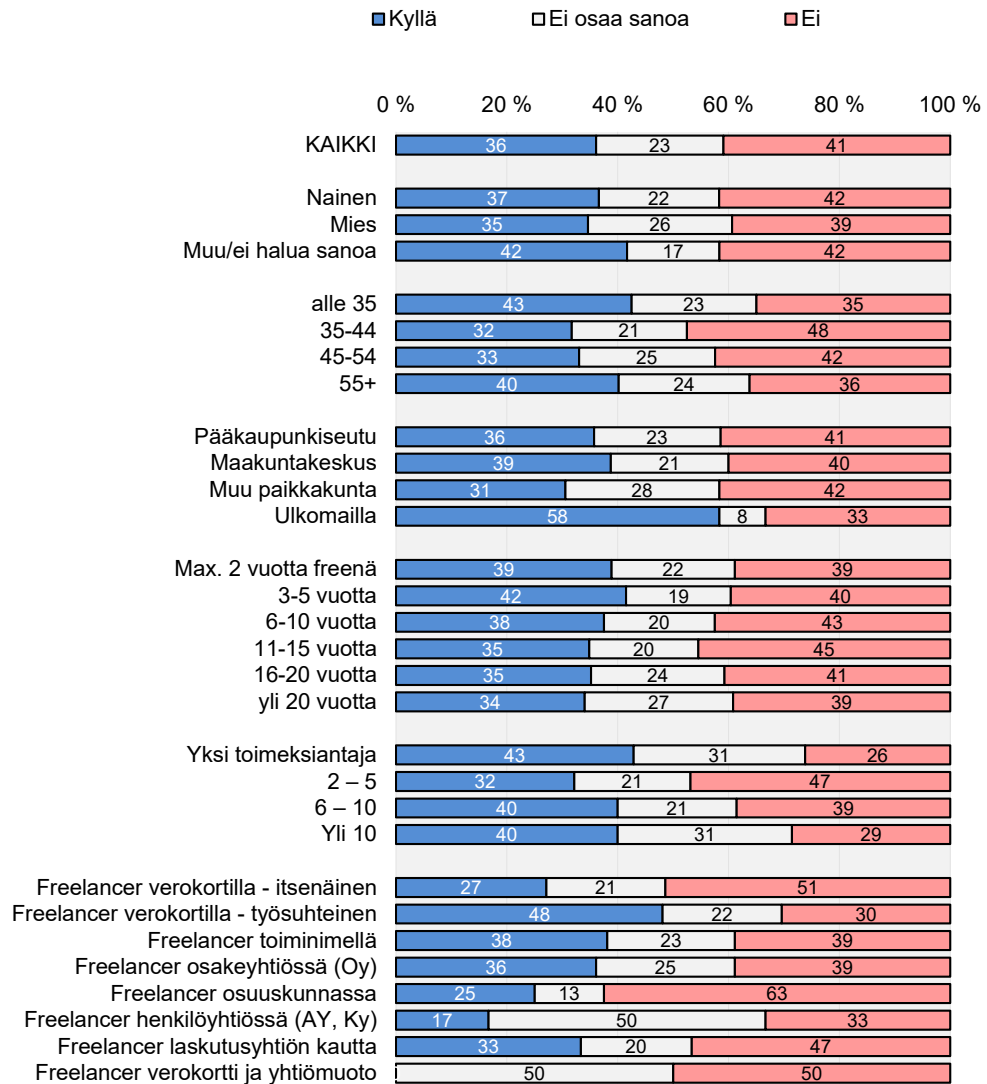
## OLISIKO NYT SAIRASTUESSA MAHDOLLISTA PITÄÄ SAIRAUSLOMAA (%)



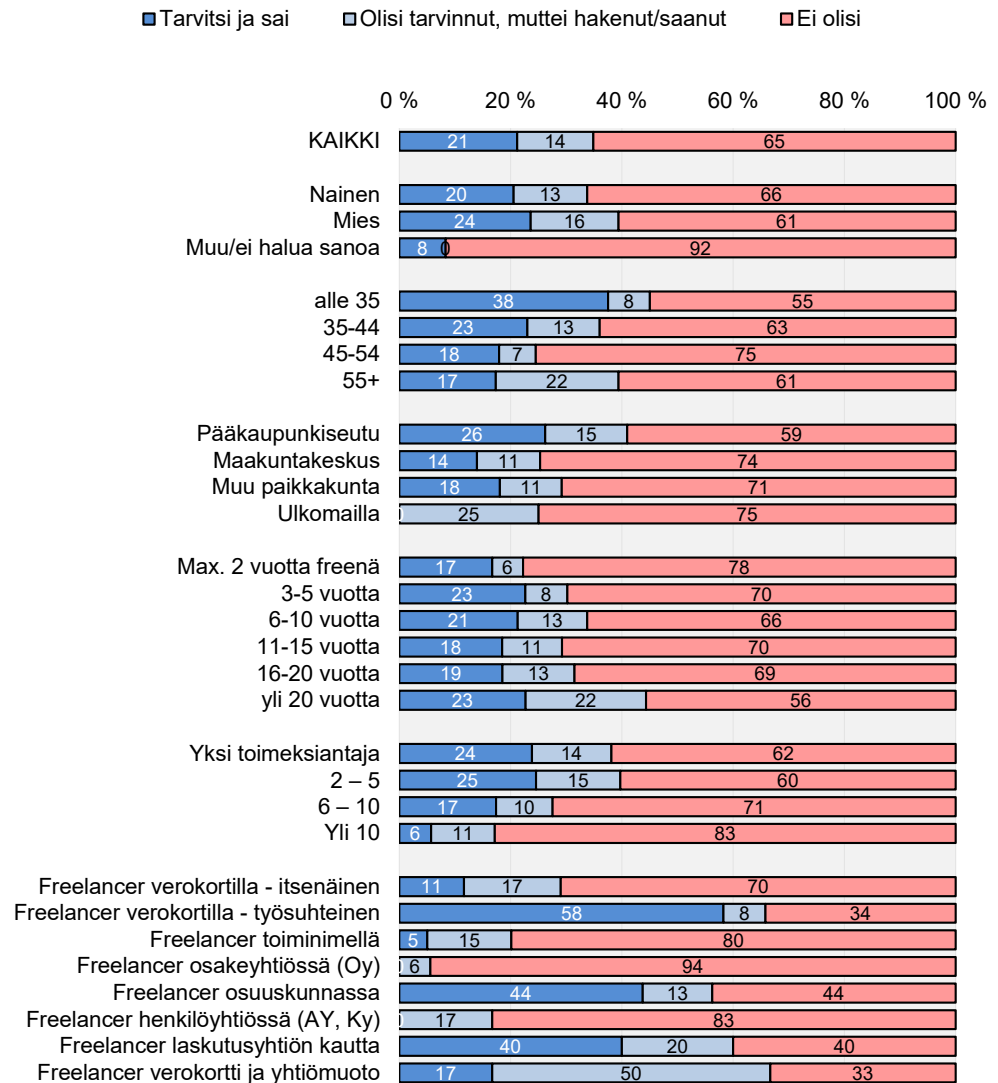
## OLIKO VUONNA 2022 SAIRAUSLOMALLA (%)



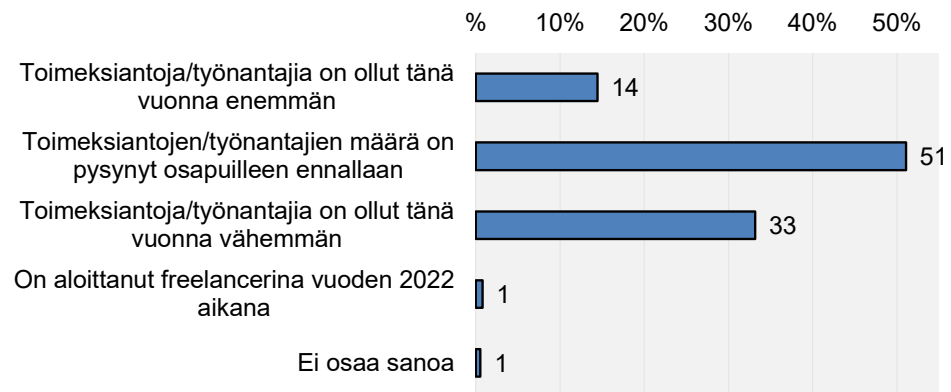
OLISIKO NYT SAIRASTUESSA MAHDOLLISUUS PITÄÄ  
SAIRAUSLOMAA (%)



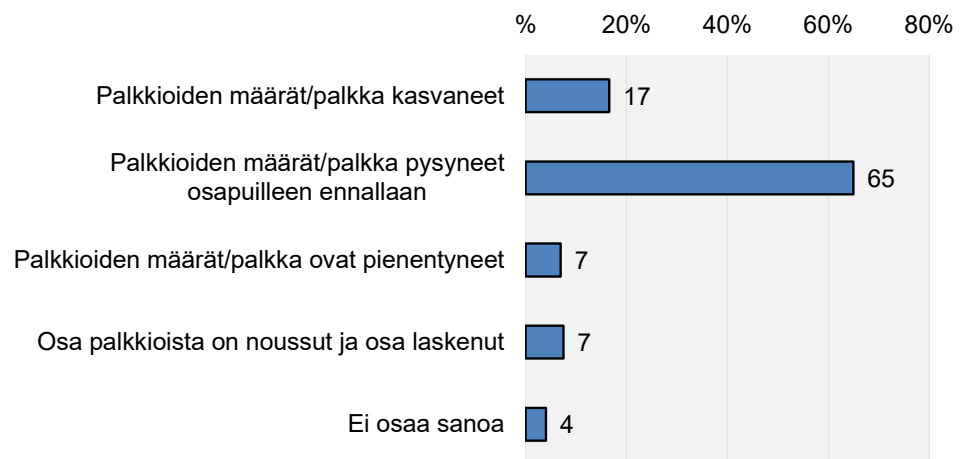
OLISIKO TARVINNUT VUODEN 2022 AIKANA TYÖTTÖMYYSTURVAA  
(%)



TOIMEKSIANTOJEN MÄÄRÄ VERRATTUNA VASTAAVAAN  
AJANKOHTAAN VIIME VUONNA (%)

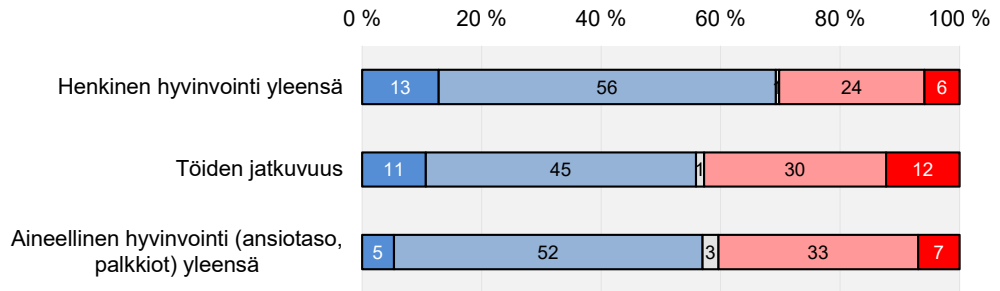


TOIMEKSIANNOISTA MAKSETTUJEN PALKKIOIDEN MÄÄRÄ  
VERRATTUNA VIIME VUONNA VASTAAVAAN AJANKOHTAAN  
SAATUIHIN (%)

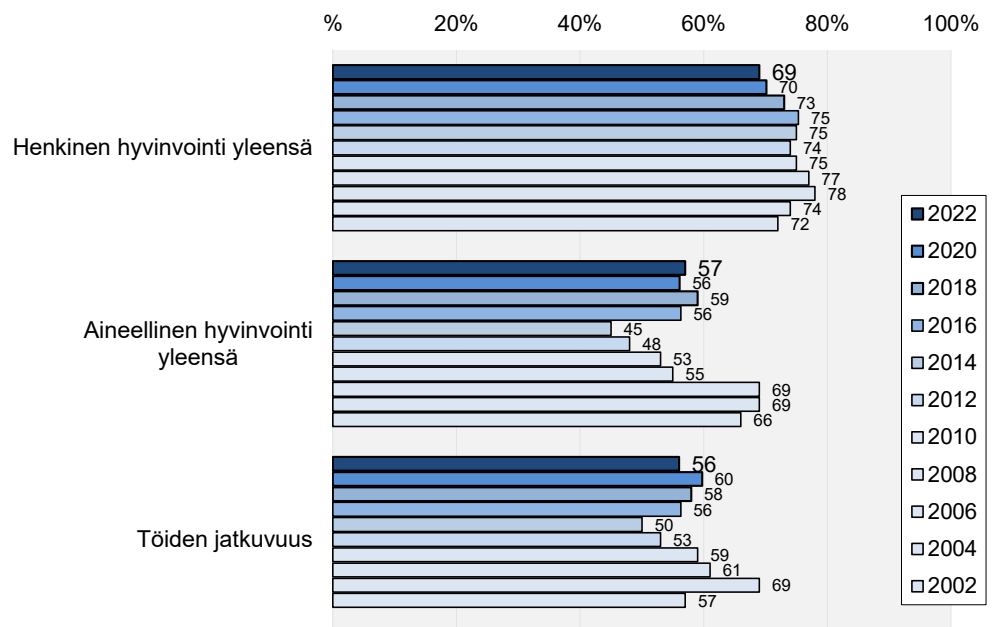


TYTYTYVÄISYYS ERÄISIIN TYÖTÄ JA  
ELINOLOSUHTEITA KOSKEVIIN ASIOIHIN (%)

■ Erittäin tyytyväinen ■ Melko tyytyväinen □ Ei osaa sanoa ■ Melko tyytymätön ■ Erittäin tyytymätön

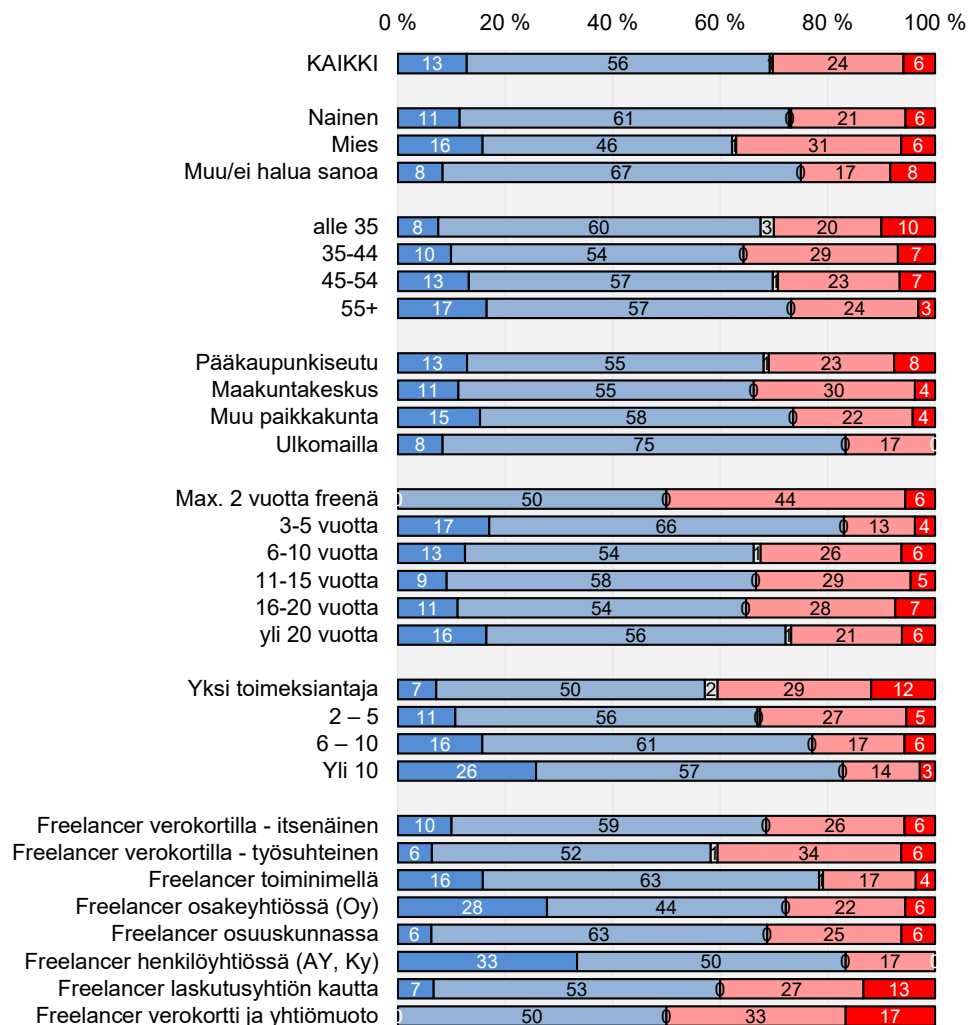


TYTYTYVÄISYYS ERÄISIIN TYÖTÄ JA  
ELINOLOSUHTEITA KOSKEVIIN ASIOIHIN 2002 - 2022.  
ERITTÄIN TYTYTYVÄINEN+MELKO TYTYTYVÄINEN -OSUUDET (%)



TYTYTYVÄISYYS ERÄISIIN TYÖTÄ JA ELINOLOSUUTEITA KOSKEVIIN  
ASIOIHIN: henkinen hyvinvointi yleensä (%)

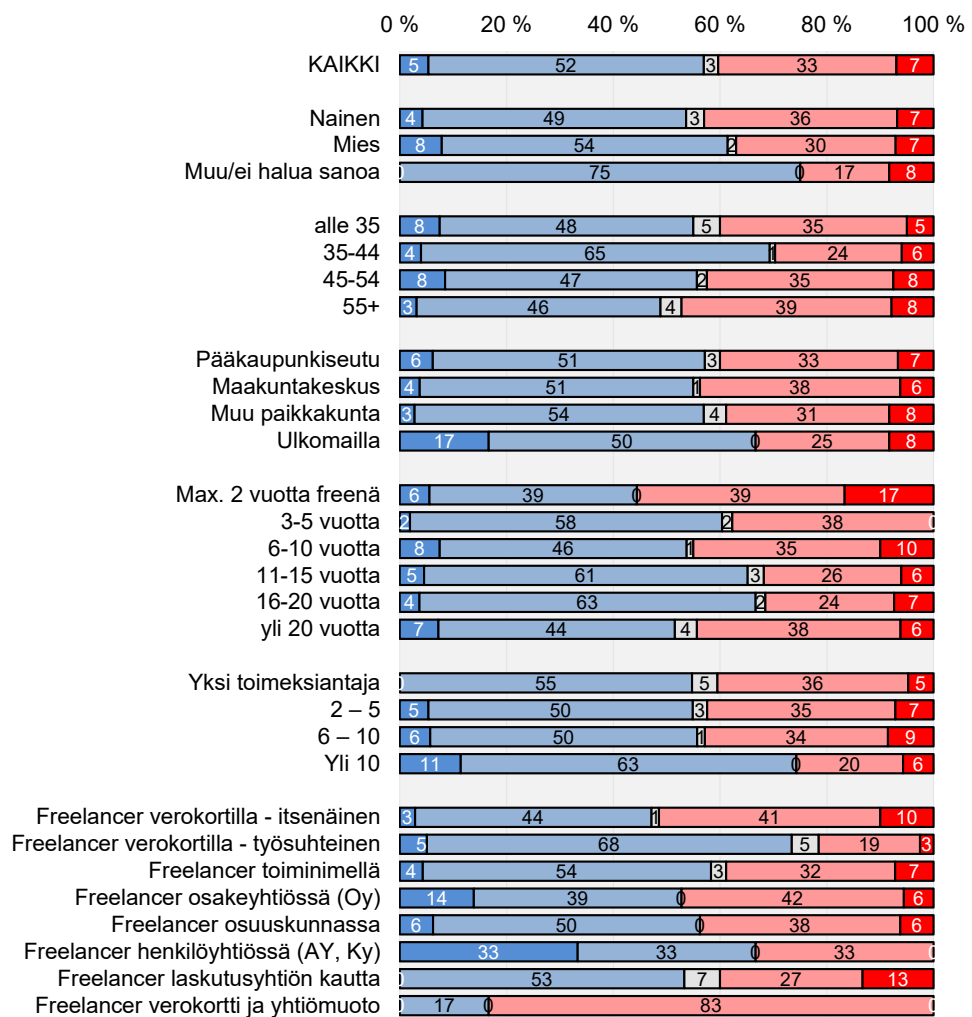
■ Erittäin tyytyväinen ■ Melko tyytyväinen □ Ei osaa sanoa ■ Melko tyytymätön ■ Erittäin tyytymätön





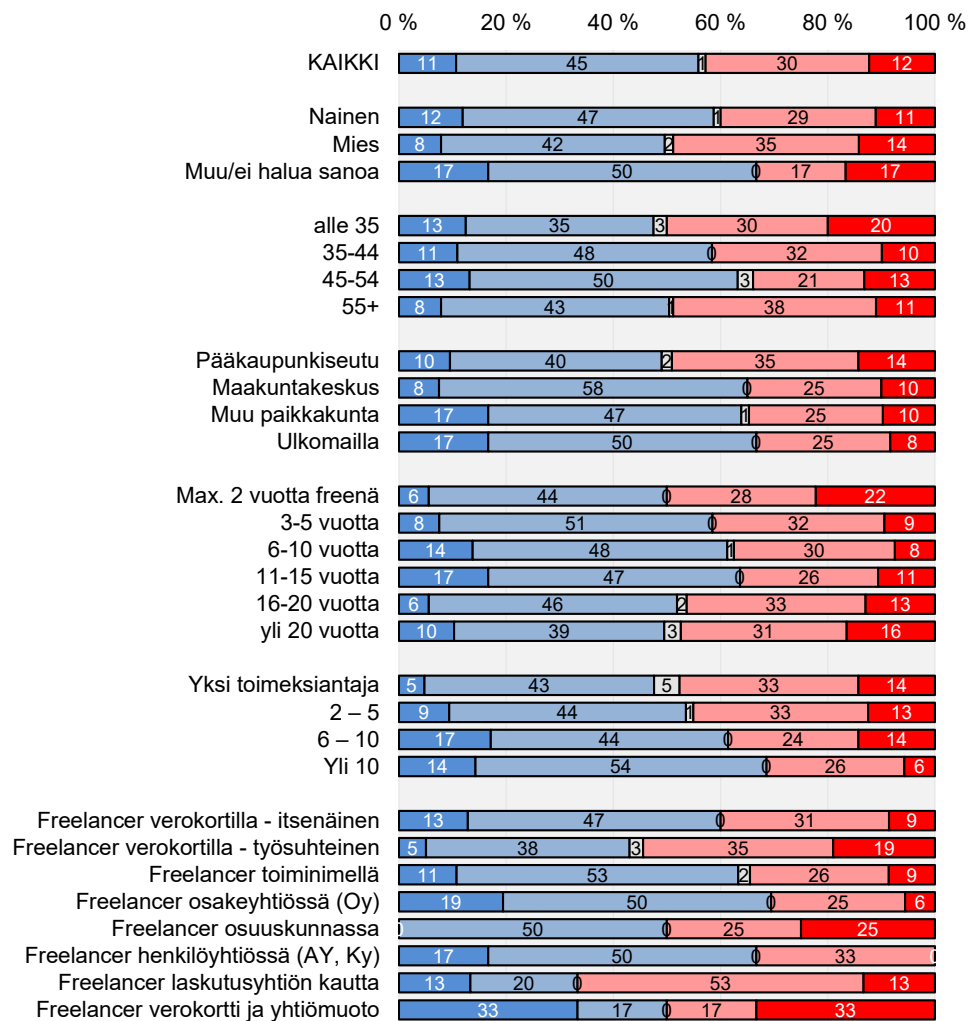
TYTYTYVÄISYYS ERÄISIIN TYÖTÄ JA ELINOLOSUHTEITA KOSKEVIIN  
ASIOIHIN: aineellinen hyvinvointi yleensä (%)

■ Erittäin tyytyväinen ■ Melko tyytyväinen □ Ei osaa sanoa ■ Melko tyytymätön ■ Erittäin tyytymätön

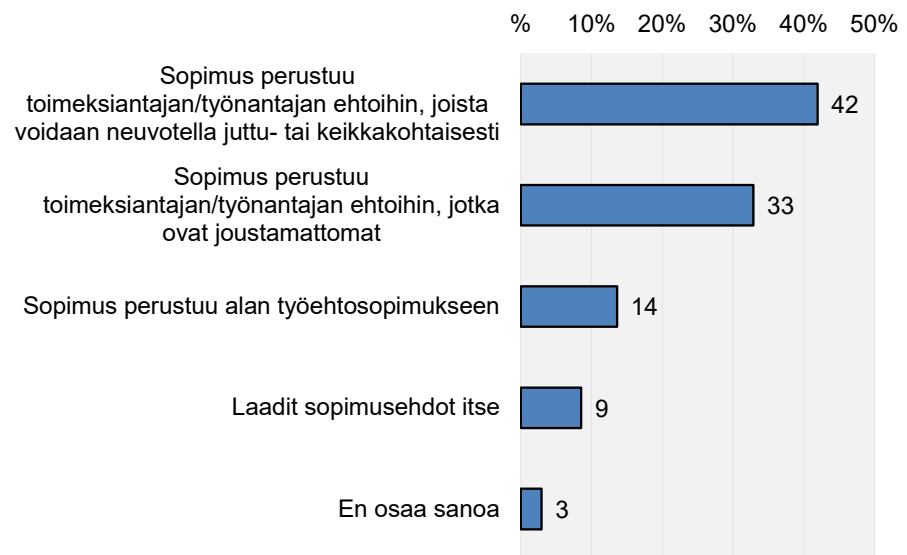


TYTYTYVÄISYYS ERÄISIIN TYÖTÄ JA ELINOLOSUHTEITA KOSKEVIIN  
ASIOIHIN: töiden jatkuvuus (%)

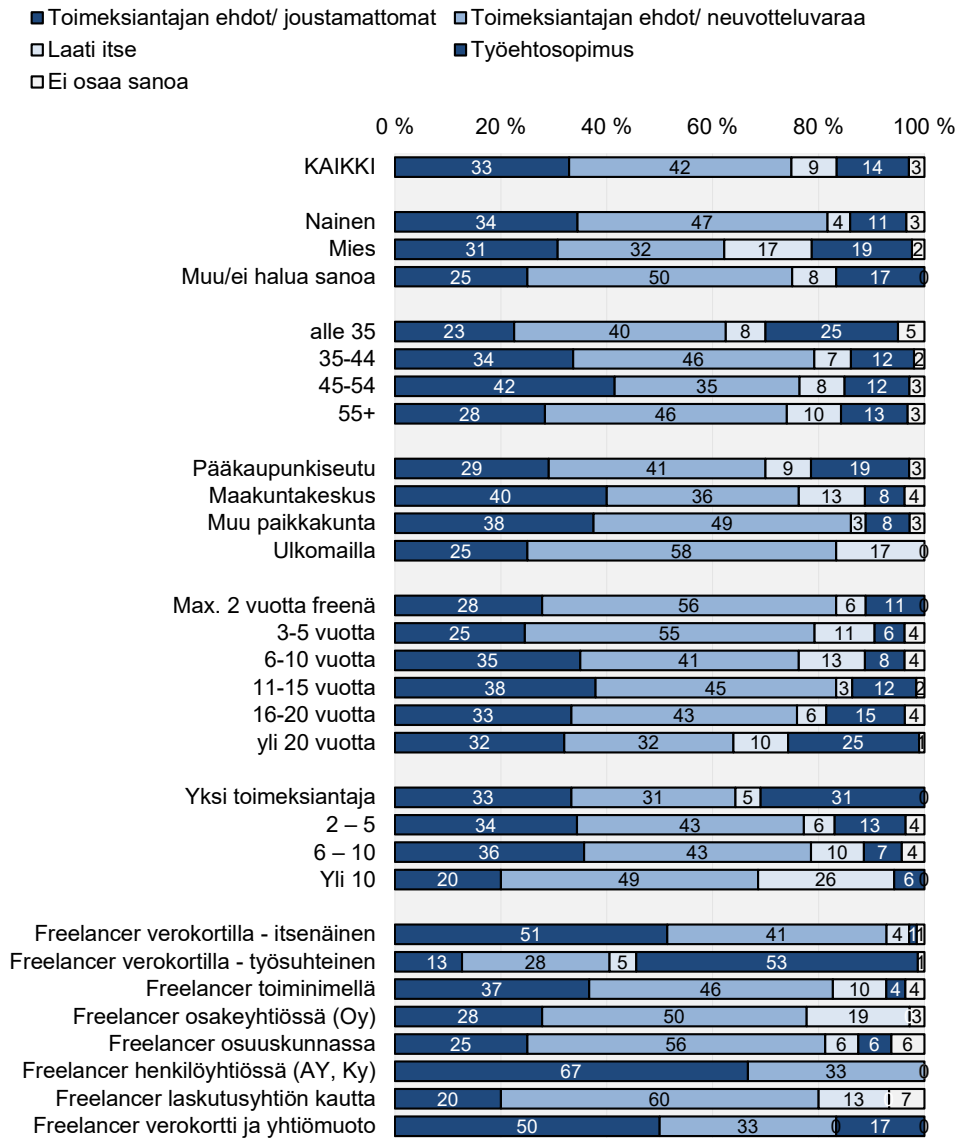
■ Erittäin tyytyväinen ■ Melko tyytyväinen □ Ei osaa sanoa ■ Melko tyytymätön ■ Erittäin tyytymätön



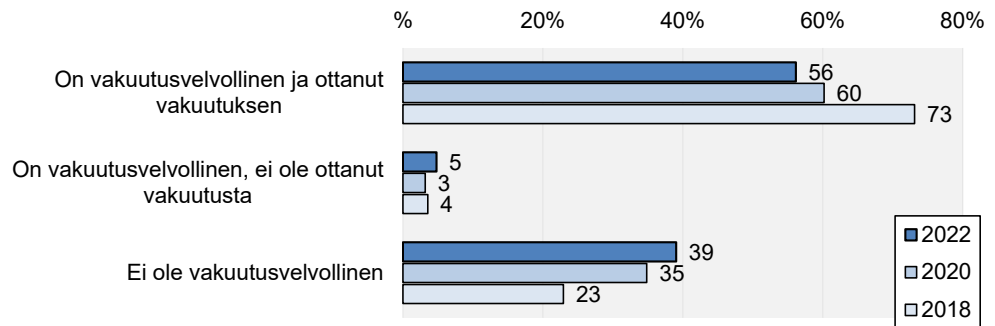
### KUINKA HYVIN PYSTYY NEUVOTTELEMAAN SOPIMUSEHDOISTA (%)



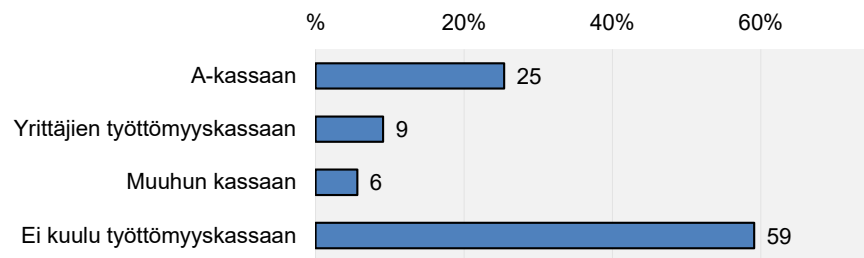
### MAHDOLLISUUDET NEUVOTELLA SOPIMUSEHDOISTA (%)



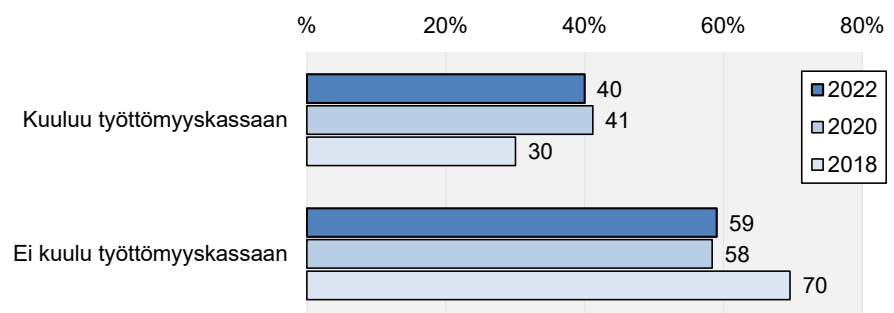
### YEL-VAKUUTUSVELVOLLISUUS JA VAKUUTUKSEN OTTAMINEN (%)



### TYÖTTÖMYYSKASSAAN KUULUMINEN (%)

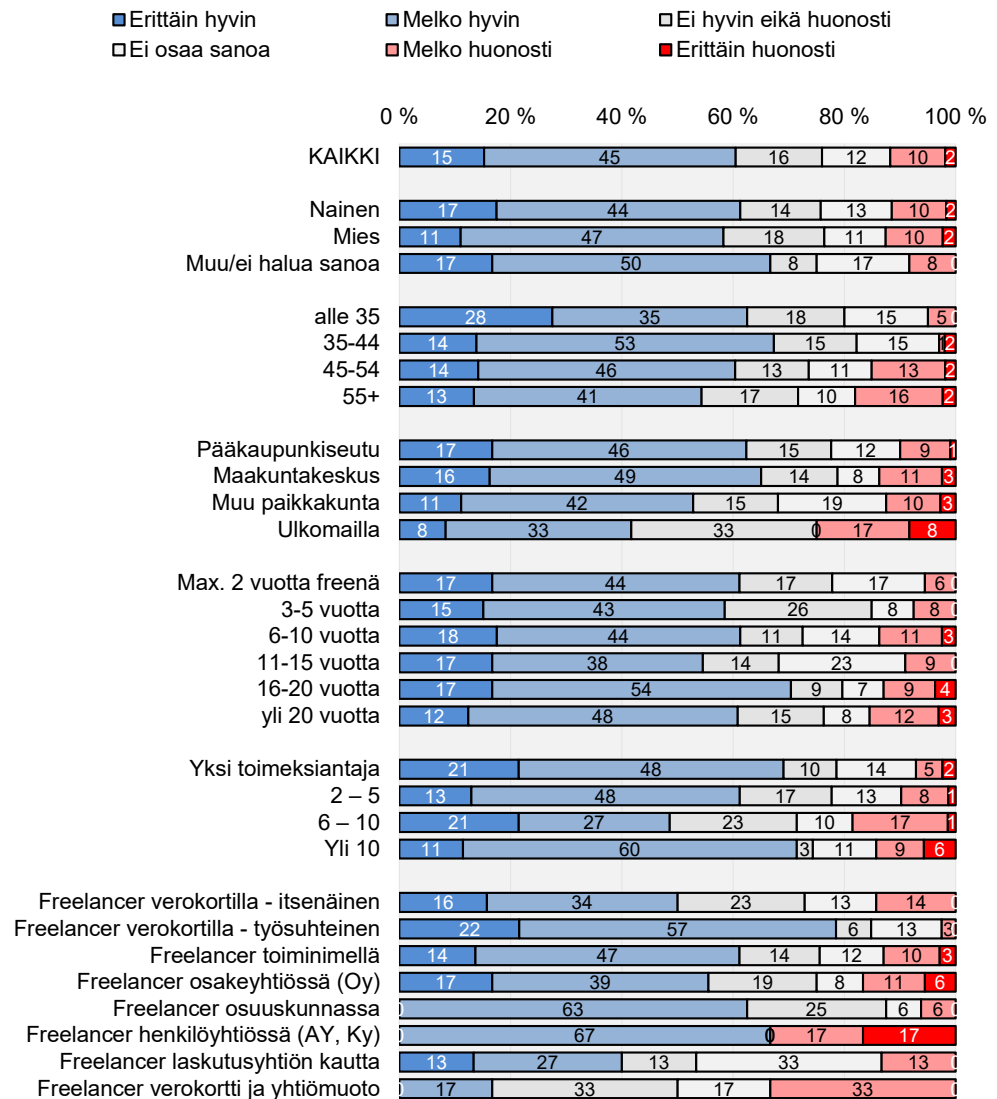


### TYÖTTÖMYYSKASSAAN KUULUMINEN (%)

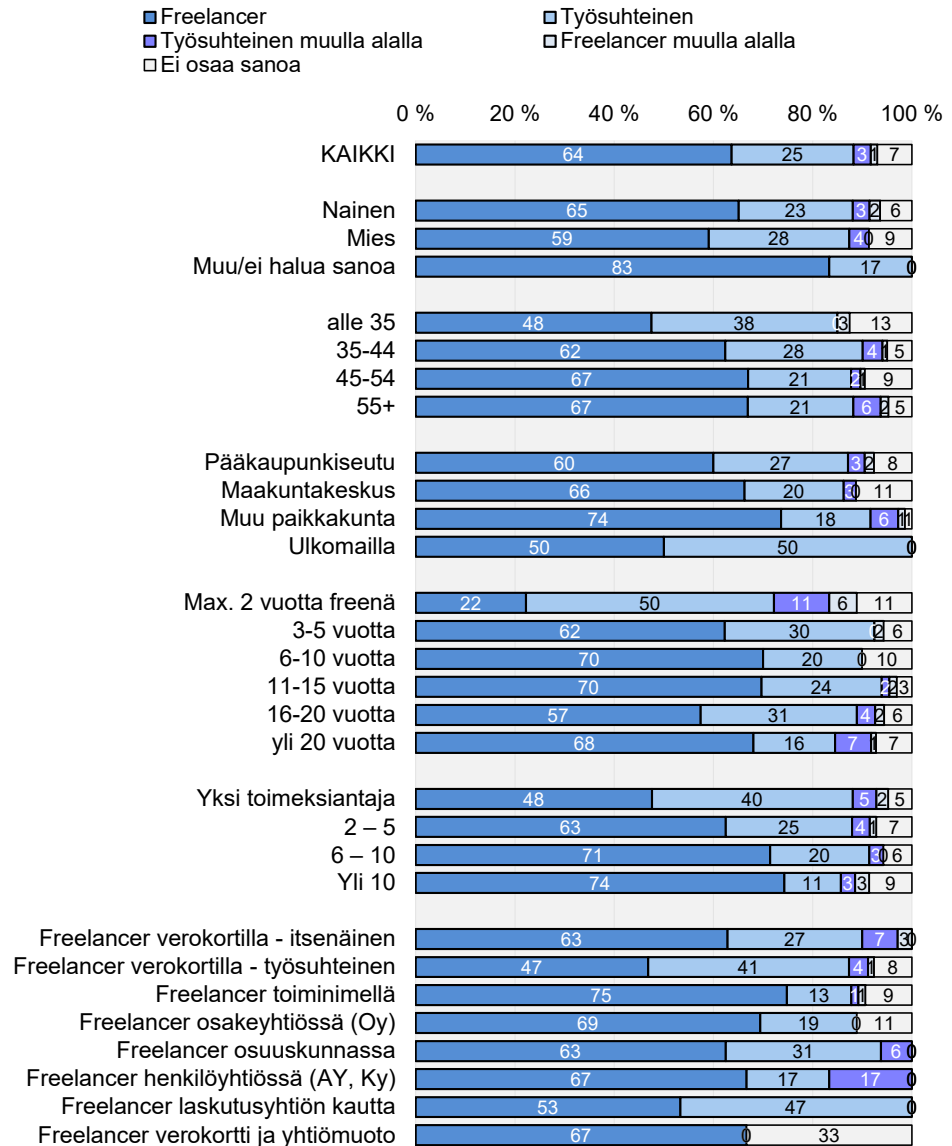




KÄSITYKSET SJL:N KYVYSTÄ TOIMIA FREELANCER -JÄSENTENSÄ  
ETUJEN SUUNTAISESTI (%)



## MIELUISIN TYÖSKENTELYMUOTO (%)





## Kokonaislaskutus 2022

	Sukupuoli				Ikä				Asuinpaikkakunnan tyyppi			
	KAIKKI	Naiset	Miehet	Muu/ei halua sanoa	Alle 35	35-44	45-54	55+	Pääkaupun- kiseutu	Maakunta- keskus	Muu paik- kakunta	Ulko- mailla
Keskiarvo	37000	34500	42500	28900	31100	41900	41700	30600	38500	40500	28300	33700
10	12000	12000	10800	9900	10200	16100	10000	9900	12000	12000	9600	37800
25	20000	19900	23600	14300	19300	30000	22900	16500	22000	22900	16300	12000
50	33000	30300	37000	25500	27500	38800	40000	25800	33000	37000	25000	23000
75	49600	47700	54500	38800	40000	50000	55500	42500	50000	55000	40000	27800
90	68500	60000	84100	64500	50600	71300	80000	57300	72000	72600	50100	55000
	n=342	n=217	n=113	n=12	n=36	n=96	n=97	n=113	n=195	n=73	n=65	n=9

## Verotettava tulo 2022

	Sukupuoli				Ikä				Asuinpaikkakunnan tyyppi			
	KAIKKI	Naiset	Miehet	Muu/ei halua sanoa	Alle 35	35-44	45-54	55+	Pääkaupun- kiseutu	Maakunta- keskus	Muu paik- kakunta	Ulko- mailla
Keskiarvo	29000	27600	32600	23700	25100	32800	32600	23900	32300	29700	20000	27400
10	7400	7400	5300	8100	2200	9200	9900	6100	9800	6100	4100	2400
25	15000	14000	18800	9400	10700	24000	18100	12000	18200	15000	11000	14300
50	27000	26000	30700	19400	20900	30800	30700	19900	29800	28800	18900	23700
75	39100	38800	42100	32500	37300	41300	46900	31000	43900	38800	29000	44300
90	53900	52300	59800	58300	47300	55400	56800	49400	60000	55800	39100	55200
	n=290	n=190	n=90	n=10	n=24	n=85	n=81	n=100	n=156	n=64	n=60	n=9

## Kokonaislaskutus 2022

### Toimiala

		Pääosin													
		Pääosin	Pääosin	asiakas-	Pääosin	Pääosin	Pääosin	Pääosin	Pääosin	Pääosin	Pääosin	Yhtä paljon	Yhtä paljon	Pääosin	Jokin muu
	KAIKKI	sanoma-	aikakaus-	lehdistö tai	lehdistö	viestintätoi-	verkko-	kustantamot	käännös-	Yle	sähköinen	Yle ja muu	Yle ja	elokuva-/	
		lehdistö	lehdistö	mistot	(yht.)	toimi-	tukset		yritykset		media	sähkö. media	lehdistö	tv-tuotanto-	
													tyhtiö		
Keskiarvo	37000	31900	38200	36400	36200	33600	29400	42300	36600	58200	60700	54700	42400	28400	
10	12000	11700	14400	9900	10900	4000	10000	21000	16000	4000	27000	49400	21900	6700	
25	20000	20000	20000	17400	20000	17500	12800	27500	25000	10500	31200	49400	30000	11100	
50	33000	27400	32000	30000	30400	33500	24600	48500	35000	78000	55400	54700	38800	22500	
75	49600	40300	48000	52000	49200	45800	40500	54000	50000	96000	95500	.	50000	44000	
90	68500	59400	75800	71900	70100	76800	60400	.	57600	.	.	.	70500	56500	
	n=342	n=38	n=75	n=69	n=182	n=10	n=22	n=5	n=27	n=5	n=4	n=2	n=52	n=26	

## Verotettava tulo 2022

		Pääosin													
		Pääosin	Pääosin	asiakas-	Pääosin	Pääosin	Pääosin	Pääosin	Pääosin	Pääosin	Pääosin	Yhtä paljon	Yhtä paljon	Pääosin	Jokin muu
	KAIKKI	sanoma-	aikakaus-	lehdistö tai	lehdistö	viestintätoi-	verkko-	kustantamot	käännös-	Yle	sähköinen	Yle ja muu	Yle ja	elokuva-/	
		lehdistö	lehdistö	mistot	(yht.)	toimi-	tukset		yritykset		media	sähkö. media	lehdistö	tv-tuotanto-	
													tyhtiö		
Keskiarvo	29000	22900	28500	24500	25800	34400	18700	38900	31500	59400	46600	40500	38800	24000	
10	7400	4200	11000	3600	5900	10000	3400	19700	4800	10700	26000	22000	18300	5700	
25	15000	11200	15000	13600	14000	17000	8000	24400	20800	21300	29100	22000	28400	11400	
50	27000	21000	24800	21500	23000	31100	12500	45000	29800	68500	49200	41000	37000	23100	
75	39100	30000	34700	34900	34300	41000	29500	50500	45000	88500	61500	.	44400	36200	
90	53900	49000	54000	47000	52600	.	39500	.	52800	.	.	.	61900	41300	
	n=290	n=32	n=66	n=63	n=161	n=7	n=19	n=5	n=24	n=4	n=4	n=2	n=45	n=18	

## Kokonaislaskutus 2022

### Toimintamuoto

	KAIKKI	Freelancer							Freelancer		Muu
		Freelancer verokortilla (itsenäinen)	Freelancer verokortilla (työsuh- teinen)	Freelancer verokortilla (yht.)	Freelancer toimi- nimellä	Freelancer osake- yhtiössä	Freelancer osuus- kunnassa	Freelancer henkilö- yhtiössä	Laskutus- yhtiön kautta	Freelancer verokortilla ja yhtiö- muodossa	
Keskiarvo	37000	32200	38100	35400	36600	55100	31000	50600	25000	23300	15200
10	12000	10500	17600	14000	12000	12400	12200	15000	3600	9100	3000
25	20000	16900	27000	21000	22000	29000	19000	17500	6100	9500	4000
50	33000	26900	38000	32900	34000	55000	32000	40000	27100	16000	8000
75	49600	45000	46000	45200	50000	77500	40500	89000	40900	40800	30000
90	68500	68400	60000	60400	60900	103000	62600	.	57200	.	.
	n=342	n=62	n=75	n=137	n=131	n=33	n=13	n=5	n=13	n=5	n=5

## Verotettava tulo 2022

	KAIKKI	Freelancer							Freelancer		Muu
		Freelancer verokortilla (itsenäinen)	Freelancer verokortilla (työsuh- teinen)	Freelancer verokortilla (yht.)	Freelancer toimi- nimellä	Freelancer osake- yhtiössä	Freelancer osuus- kunnassa	Freelancer henkilö- yhtiössä	Laskutus- yhtiön kautta	Freelancer verokortilla ja yhtiö- muodossa	
Keskiarvo	29000	24900	35800	30900	27900	34400	24400	36400	18300	20500	12300
10	7400	9600	11100	10000	7100	5800	4400	11500	1400	7000	2900
25	15000	12900	24900	17100	15800	15000	10700	16600	1700	7500	3700
50	27000	21200	36600	28500	26200	25900	27000	37000	24100	12000	8000
75	39100	33500	44400	41500	36000	56300	35800	55500	32000	37700	23000
90	53900	51500	57900	55500	51400	74800	47400	.	.	.	.
	n=290	n=54	n=65	n=119	n=117	n=22	n=13	n=4	n=5	n=5	n=5

## Kokonaislaskutus 2022

### Pääasiallinen tehtävänimike

	KAIKKI	Toimittaja (lehdistö, verkko- julkaisut)	Toimittaja (sähköinen media)	Toimittaja (yht.)	Valo- kuvaaja	Ohjelma- tekninen	Graafikko/ graafinen suunnit- telija /AD	Kääntäjä, suomentaja	Kustannus- toimittaja	Viestintä- yrittäjä	Kirjailija	Taiteellinen työ	Tuotannon- linen työ	Teknis- taiteelli- nen työ	Muu
Keskiarvo	37000	33700	32800	33600	42100	42200	46200	35700	27500	45400	21800	40800	40100	38500	43400
10	12000	10300	3600	10000	7900	7500	9100	12700	10000	14500	6800	15800	17500	14900	10400
25	20000	19900	14500	18800	15000	23500	25000	21300	15000	30100	6800	29600	27800	21900	20000
50	33000	30000	27000	30000	38500	39000	50000	34500	28500	42600	21800	37100	41500	35200	40000
75	49600	45000	46700	45100	55400	57500	65000	48000	40200	59500	33900	50000	46300	41500	67000
90	68500	60000	64400	60000	89800	94200	.	57100	.	80600	39700	75000	68500	81700	84500
	n=342	n=137	n=25	n=121	n=32	n=13	n=7	n=36	n=6	n=16	n=2	n=23	n=14	n=16	n=15

## Verotettava tulo 2022

	KAIKKI	Toimittaja (lehdistö, verkko- julkaisut)	Toimittaja (sähköinen media)	Toimittaja (yht.)	Valo- kuvaaja	Ohjelma- tekninen	Graafikko/ graafinen suunnit- telija /AD	Kääntäjä, suomentaja	Kustannus- toimittaja	Viestintä- yrittäjä	Kirjailija	Taiteellinen työ	Tuotannon- linen työ	Teknis- taiteelli- nen työ	Muu
Keskiarvo	29000	25000	31100	25700	28400	35600	33900	30400	19100	25900	15300	40700	41300	29800	42000
10	7400	7200	2300	7100	2800	9300	8000	9800	1400	3800	3600	18000	17100	2800	8800
25	15000	13700	16600	13900	12000	28200	14000	19200	3300	14300	10700	28000	30300	20800	18000
50	27000	22000	28500	22600	26200	34900	39500	29000	22600	23000	16500	36600	42000	33500	43000
75	39100	31100	39200	32000	41000	50000	48300	43000	31800	38600	20500	47500	56000	37300	62000
90	53900	51800	78300	52200	58900	58600	.	53000	.	51100	.	81000	.	56700	83000
	n=290	n=125	n=18	n=100	n=27	n=11	n=4	n=33	n=6	n=14	n=2	n=19	n=8	n=12	n=11

## Kokonaislaskutus 2022

Säännöllisten toimeksiantajien lukumäärä 2020

	KAIKKI	1	2-5	6-10	Yli 10
Keskiarvo	37000	28700	34300	43700	49000
10	12000	3900	12000	16400	13000
25	20000	11800	20000	25000	28600
50	33000	26000	30000	40600	43200
75	49600	43100	45000	55400	71000
90	68500	56900	60000	77300	88600
	n=342	n=37	n=202	n=668	n=33

## Verotettava tulo 2022

	KAIKKI	1	2-5	6-10	Yli 10
Keskiarvo	29000	26100	27700	32500	32300
10	7400	2900	7200	13600	9300
25	15000	9700	13800	18100	18300
50	27000	25000	25100	29900	30000
75	39100	39600	38300	44800	41900
90	53900	53000	52900	59300	64100
	n=290	n=33	n=164	n=60	n=31

## Kokonaislaskutus 2022 (RTV)

### Pääasiallinen tehtävänimike

	KAIKKI (RTV)	Toimittaja	Ohjelma- tekninen	Kääntäjä/ suomentaja
Keskiarvo	40600	38600	66700	36600
10	11200	3200	17000	16400
25	26000	25000	17000	26200
50	37500	40000	78000	33500
75	49500	47300	.	49000
90	80700	94000	.	59900
	n=28	n=11	n=3	n=14

## Verotettava tulo 2022 (RTV)

	KAIKKI (RTV)	Toimittaja	Ohjelma- tekninen	Kääntäjä/ suomentaja
Keskiarvo	34100	32100	41200	34100
10	6200	1100	10700	12900
25	24800	15200	10700	24900
50	30000	28500	53000	31400
75	45000	42300	.	46300
90	58800	85500	.	55500
	n=27	n=10	n=3	n=14

## Kokonaislaskutus 2022 (RTV poislukien)

### Toimintamuoto

	Itsenäinen					
	KAIKKI (pl. RTV)	ammatin- harjoittaja	Toimi- nimellä	Osake- yhtiössä	Henkilö- yhtiössä	Osuus- kunta- freelancer
Keskiarvo	35200	29900	35300	58600	44300	25800
10	10000	9800	11800	11700	20000	12000
25	18800	16600	21800	35800	20000	16500
50	30000	25200	30400	56000	40000	26000
75	45800	40000	49200	83400	.	34300
90	70500	59900	61500	103200	.	.
	n=154	n=36	n=78	n=18	n=3	n=6

## Verotettava tulo 2022 (RTV poislukien)

	Itsenäinen					
	KAIKKI (pl. RTV)	ammatin- harjoittaja	Toimi- nimellä	Osake- yhtiössä	Henkilö- yhtiössä	Osuus- kunta- freelancer
Keskiarvo	25600	23100	25100	40500	37000	23700
10	5500	6300	6100	7600	32000	9400
25	13700	13000	14000	20000	32000	12000
50	22300	21200	21900	38900	37000	27000
75	32700	30100	32500	57000	.	33900
90	53100	49400	50700	81400	.	.
	n=138	n=32	n=72	n=15	n=2	n=5

Kulut 2022

KAIKKI	Muu/ei							Pääkau- punkiseutu	Maakunta- keskus	Muu paik- kakunta	Ulko- maat
	Naiset	Miehet	halua sanoa	Alle 35	35-44	45-55	55+				
9200	8000	12400	5000	6800	8600	12600	7400	8000	13200	8300	8200

KAIKKI	Pääosin asiakas-							Pääosin						
	Pääosin sanoma-lehdistö	Pääosin aikakaus-lehdistö	lehdistö tai viestintätöimistöt	Pääosin lehdistö (yht.)	Pääosin verkko-toimitukset	Pääosin kustantamot	Pääosin käännös-yritykset	Pääosin Yle	Pääosin sähköinen media	Yhtä paljon Yle ja muu sähk. media	Yhtä paljon Yle ja lehdistö	Pääosin elokuva- ja tv-tuotanto	Jokin muu	
9200	8500	11400	14300	12000	6600	4600	3300	4700	12300	14100	7400	4300	7700	

KAIKKI	Freelancer								Freelancer	
	Freelancer verokortilla (itsenäinen)	verokortilla (työsuhteinen)	Freelancer verokortilla (yht.)	Freelancer toimimillä	Freelancer osake-yhtiössä	Freelancer osuus-kunnassa	Freelancer henkilö-yhtiössä	Laskutus-yhtiön kautta	Freelancer verokortilla ja yhtiömuodossa	Muu
9200	6700	2800	4600	10600	26800	5600	21500	4800	2700	5000

KAIKKI	Toimittaja				Graafikko/ graafinen				Teknis-				Muu	
	(lehdistö, verkko-julkaisut)	Toimittaja (sähköinen media)	Toimittaja (yht.)	Valokuvaaja	Ohjelma-tekniinen	Graafikko/ graafinen suunnittelija /AD	Kääntäjä, suomentaja	Kustannus-toimittaja	Viestintä-yrittäjä	Kirjailija	Taiteellinen työ	Tuotannolinen työ		Teknis-taiteellinen työ
9200	9400	7700	9200	16500	11400	12600	3400	8400	22600	3200	3700	3400	3500	4200

KAIKKI	6-10			Yli 10
	1 toimeksi-antaja	2-5 toimeksi-antajaa	toimeksi-antajaa	toimeksi-antajaa
9200	3500	7900	11700	17100