



Tilinpäätösaineisto 2017

- Tilintarkastuskertomus

- Tilinpäätös 31.12.2017
 - Toimintakertomus – tekstiosa
 - Tuloslaskelma
 - Tase
 - Tilinpäätöksen liitetiedot
 - Allekirjoitukset
 - Luettelo kirjanpitokirjoista ja tositteista

- Liitetaulukot 1–12



TILINTARKASTUSKERTOMUS

Suomen Journalistiliitto - Finlands Journalistförbund ry:n jäsenille

Tilinpäätöksen tilintarkastus

Lausunto

Olemme tilintarkastaneet **Suomen Journalistiliitto - Finlands Journalistförbund ry:n** (y-tunnus: 0116998-3) tilinpäätöksen tilikaudelta 1.1.–31.12.2017. Tilinpäätös sisältää taseen, tuloslaskelman ja liitetiedot.

Lausuntonamme esitämme, että tilinpäätös, joka osoittaa ylijäämää 685.913,88 euroa, antaa oikean ja riittävän kuvan yhdistyksen toiminnan tuloksesta ja taloudellisesta asemasta Suomessa voimassa olevien tilinpäätöksen laatimista koskevien säännösten mukaisesti ja täyttää lakisääteiset vaatimukset.

Lausunnon perustelut

Olemme suorittaneet tilintarkastuksen Suomessa noudatettavan hyvän tilintarkastustavan mukaisesti. Hyvän tilintarkastustavan mukaisia velvollisuuksiimme kuvataan tarkemmin kohdassa *Tilintarkastajan velvollisuudet tilinpäätöksen tilintarkastuksessa*. Olemme riippumattomia yhdistyksestä niiden Suomessa noudatettavien eettisten vaatimusten mukaisesti, jotka koskevat suorittamaamme tilintarkastusta ja olemme täyttäneet muut näiden vaatimusten mukaiset eettiset velvollisuutemme. Käsityksemme mukaan olemme hankkineet lausuntonne perustaksi tarpeellisen määrän tarkoitukseen soveltuvaa tilintarkastusevidenssiä.

Tilinpäätöstä koskevat hallituksen velvollisuudet

Hallitus vastaa tilinpäätöksen laatimisesta siten, että se antaa oikean ja riittävän kuvan Suomessa voimassa olevien tilinpäätöksen laatimista koskevien säännösten mukaisesti ja täyttää lakisääteiset vaatimukset. Hallitus vastaa myös sellaisesta sisäisestä valvonnasta, jonka se katsoo tarpeelliseksi voidakseen laatia tilinpäätöksen, jossa ei ole väärinkäytöksestä tai virheestä johtuvaa olennaista virheellisyttä.

Hallitus on tilinpäätöstä laatiessaan velvollinen arvioimaan yhdistyksen kykyä jatkaa toimintaansa ja soveltuviissa tapauksissa esittämään seikat, jotka liittyvät toiminnan jatkuvuuteen ja siihen, että tilinpäätös on laadittu toiminnan jatkuvuuteen perustuen. Tilinpäätös laaditaan toiminnan jatkuvuuteen perustuen, paitsi jos yhdistys aiotaan purkaa tai sen toiminta lakkauttaa tai ei ole muuta realistista vaihtoehtoa kuin tehdä niin.

Tilintarkastajan velvollisuudet tilinpäätöksen tilintarkastuksessa

Tavoitteenamme on hankkia kohtuullinen varmuus siitä, onko tilinpäätöksessä kokonaisuutena väärinkäytöksestä tai virheestä johtuvaa olennaista virheellisyttä, sekä antaa tilintarkastuskertomus, joka sisältää lausuntonne. Kohtuullinen varmuus on korkea varmuustaso, mutta se ei ole tae siitä, että olennainen virheellisyys aina havaitaan hyvän tilintarkastustavan mukaisesti suoritettavassa tilintarkastuksessa. Virheellisyyksiä voi aiheutua väärinkäytöksestä tai virheestä, ja niiden katsotaan olevan olennaisia, jos niiden yksin tai yhdessä voisi kohtuudella odottaa vaikuttavan taloudellisiin päätöksiin, joita käyttäjät tekevät tilinpäätöksen perusteella.

Hyvän tilintarkastustavan mukaiseen tilintarkastukseen kuuluu, että käytämme ammatillista harkintaa ja säilytämme ammatillisen skeptisyyden koko tilintarkastuksen ajan. Lisäksi:

- tunnistamme ja arvioimme väärinkäytöksestä tai virheestä johtuvat tilinpäätöksen olennaisen virheellisuuden riskit, suunnittelemme ja suoritamme näihin riskeihin vastaavia tilintarkastustoimenpiteitä ja hankimme lausuntonne perustaksi tarpeellisen määrän tarkoitukseen soveltuvaa tilintarkastusevidenssiä. Riski siitä, että väärinkäytöksestä johtuva olennainen virheellisyys jää havaitsematta, on suurempi kuin riski siitä, että virheestä johtuva olennainen virheellisyys jää havaitsematta, sillä väärinkäytökseen voi liittyä yhteistoimintaa, väärentämistä, tietojen tahallista esittämättä jättämistä tai virheellisten tietojen esittämistä taikka sisäisen valvonnan sivuuttamista.
- muodostamme käsityksen tilintarkastuksen kannalta relevantista sisäisestä valvonnasta pystyäksemme suunnittelemaan olosuhteisiin nähden asianmukaiset tilintarkastustoimenpiteet mutta emme siinä tarkoituksessa, että pystyisimme antamaan lausunnon yhdistyksen sisäisen valvonnan tehokkuudesta.
- arvioimme sovellettujen tilinpäätöksen laatimisperiaatteiden asianmukaisuutta sekä johdon tekemien kirjanpidollisten arvioiden ja niistä esitettävien tietojen kohtuullisuutta.

- teemme johtopäätöksen siitä, onko hallituksen ollut asianmukaista laatia tilinpäätös perustuen oletukseen toiminnan jatkuvuudesta, ja teemme hankkimamme tilintarkastusevidenssin perusteella johtopäätöksen siitä, esiintyykö sellaista tapahtumiin tai olosuhteisiin liittyvää olennaista epävarmuutta, joka voi antaa merkittävää aihetta epäillä yhdistyksen kykyä jatkaa toimintaansa. Jos johtopäätöksemme on, että olennaista epävarmuutta esiintyy, meidän täytyy kiinnittää tilintarkastuskertomuksessamme lukijan huomiota epävarmuutta koskeviin tilinpäätöksessä esitettäviin tietoihin tai, jos epävarmuutta koskevat tiedot eivät ole riittäviä, mukauttaa lausuntomme. Johtopäätöksemme perustuvat tilintarkastuskertomuksen antamispäivään mennessä hankittuun tilintarkastusevidenssiin. Vastaiset tapahtumat tai olosuhteet voivat kuitenkin johtaa siihen, ettei yhdistys pysty jatkamaan toimintaansa.
- arvioimme tilinpäätöksen, kaikki tilinpäätöksessä esitettävät tiedot mukaan lukien, yleistä esittämistapaa, rakennetta ja sisältöä ja sitä, kuvastaako tilinpäätös sen perustana olevia liiketoimia ja tapahtumia siten, että se antaa oikean ja riittävän kuvan.

Kommunikoidimme hallintoelinten kanssa muun muassa tilintarkastuksen suunnitellusta laajuudesta ja ajoituksesta sekä merkittävistä tilintarkastushavainnoista, mukaan lukien mahdolliset sisäisen valvonnan merkittävät puutteellisuudet, jotka tunnistamme tilintarkastuksen aikana.

Muut raportointivelvoitteet

Muu informaatio

Hallitus vastaa muusta informaatiosta. Muu informaatio käsittää toimintakertomuksen. Tilinpäätöstä koskeva lausuntomme ei kata muuta informaatiota.

Velvollisuutenamme on lukea muu informaatio tilinpäätöksen tilintarkastuksen yhteydessä ja tätä tehdessämme arvioida, onko muu informaatio olennaisesti ristiriidassa tilinpäätöksen tai tilintarkastusta suoritettaessa hankkimamme tietämyksen kanssa tai vaikuttaako se muutoin olevan olennaisesti virheellistä. Velvollisuutenamme on lisäksi arvioida, onko toimintakertomus laadittu sen laatimiseen sovellettavien säännösten mukaisesti.


Lausuntonamme esitämme, että toimintakertomuksen ja tilinpäätöksen tiedot ovat yhdenmukaisia ja että toimintakertomus on laadittu toimintakertomuksen laatimiseen sovellettavien säännösten mukaisesti.

Jos teemme suorittamamme työn perusteella johtopäätöksen, että toimintakertomukseen sisältyvässä informaatiossa on olennainen virheellisyys, meidän on raportoitava tästä seikasta. Meillä ei ole tämän asian suhteen raportoitavaa.

Helsingissä 24. huhtikuuta 2018

Tilintarkastusrenkas Oy


Martti Haapakoski, HT


Lotta Kauppila, KHT

TOIMINTAKERTOMUS LIITON TALOUDESTA 2017

Vuosi 2017 oli sijoitustoiminnan kannalta edelleen erittäin tuottoisa. Jäsenmaksutuotot pienenevät edelleen. Myös toimintakulut laskivat, joten alijäämä ennen sijoitustoiminnan tuottoja pysyi edellisen vuoden tasolla.

Toimintatuotot

Vuonna 2016 toimintatuottoja kertyi yhteensä runsaat 117 000 euroa. Pääosa näistä oli Journalistin ilmoitus- ja tilausmaksuja. Ilmoitustulot pienenevät noin 15 % ollen runsaat 59 000 euroa. Tilausmaksutulot olivat noin 43 000, missä oli edellisvuodesta laskua 11,3 %.

Henkilöstökulut

Henkilöstön palkkakulut sivukuluineen olivat yhteensä noin 1 956 000 euroa. Tämä on 5,6 % vähemmän kuin edellisessä vuonna, jolloin henkilöstön määrä oli suurempi.

Hallintokulut

Hallintokulut sisältävät liiton hallituksen ja valtuuston toimintaan liittyvät kulut. Ne olivat vajaat 140 000 euroa, jossa oli kasvua edelliseen vuoteen noin 4 %.

Edunvalvonta

Edunvalvontaan käytettiin yhteensä noin 169 000 euroa. Lukuun sisältyy noin 74 000 euroa RTTL:lle maksettavaa eritystukea, joka aiempina vuosina on kohdistettu järjestötoimintaan. Vaikka tämän vaikutus kuluihin jätetään huomioimatta, edunvalvontakulut kasvoivat kuitenkin 40 % edellisvuoteen verrattuna. Kuluihin vaikutti viime vuoden aikana käydyt TES-neuvottelut kaikilla liiton sopimusaloilla. Myös oikeusapukulut olivat suuremmat kuin edellisessä vuonna, jolloin saatiin merkittäviä palautuksia aikaisempien vuosien oikeuskuluista.

Viestintä

Journalisti ja tiedotus yhdistettiin vuoden 2017 alussa viestintäyksiköksi. Aiemmin tiedotus on ollut osa järjestötoimintaa.

Journalistilehden kulut ilman henkilöstökuluja säilyivät edellisvuoden tasolla runsaassa 273 000 eurossa. Lehden nettoalijäämä ilman henkilöstökuluja oli noin 171 000 euroa. Tulojen vähenemisestä johtuen alijäämä oli 7,4 % edellisvuotta suurempi.

Tiedotukseen käytettiin 35 000 euroa, mikä oli lähes 50 % vähemmän kuin edellisessä vuonna, jolloin mm. uusittiin liiton verkkosivut.

Koulutustoiminta

Koulutukseen käytettiin yhteensä runsaat 189 000 euroa, missä oli kasvua 10,5 % edellisvuodesta. Tämä johtui koulutustarjonnan lisäämisestä. Koulutusbudjetista myönnettiin Suomen freelance-journalisteille avustusta Pohjoismaisen freelance-seminaarin järjestämiseen 12.000 euroa.

Kansainvälinen toiminta

Kansainväliseen toimintaan käytettiin runsaat 129 000 euroa, joista jäsenmaksujen osuus oli runsaat 60 000 euroa ja solidaarisuustoiminnan osuus runsaat 27 000 euroa. Toiminnan kulut olivat 7,8 % suuremmat kuin edellisessä vuonna. Pääosa kasvusta kohdistui matkakuluihin.

Lomahuoneistot

Lomahuoneistojen vuokratuottoja saatiin yhteensä noin 103 000 euroa, missä oli 5,3 % kasvua edellisvuoteen verrattuna. Tämä johtui siitä, että Saariselän käyttöaste nousi edelleen 41,5 %:iin. Vierumäen käyttöaste on säilynyt suhteellisen korkeana ollen 72 %.

Saariselän alijäämä ilman poistoja oli noin 2 700 euroa ja Vierumäen ylijäämä runsaat 15 000 euroa. Lomatoiminnan ylijäämä ennen poistoja oli lähes 13 000 euroa. Poistojen jälkeen Saariselän alijäämä oli vajaat 22 000 euroa ja lomatoiminnan alijäämä yhteensä vajaat 7 000 euroa. Alijäämä pieneni edellisvuoteen verrattuna.

Järjestötoiminta ja palvelut

Järjestötoiminnan ja palveluiden merkittävin kuluerä oli jäsen- ja järjestötoiminnan vakuutukset, jotka olivat lähes 300 000 euroa. Järjestötoimintaan liittyviä tukia ja avustuksia jaettiin yhteensä 11 900 euroa. Journalismin ja etiikan kulut olivat runsaat 62 000 euroa, joka oli pääosin Julkisen sanan neuvoston jäsenmaksua. Liiton historiaprojektiin käytettiin runsaat 26 000 euroa ja jäsenrekisterin kulut olivat vajaat 27 000 euroa. Järjestötoimintaan ja palveluihin käytettiin kaikkiaan runsaat 461 000 euroa. Luku ei ole vertailukelpoinen edellisvuoteen verrattuna, jolloin mm. erityistuet yhdistyksille olivat vielä järjestötoiminnan alla.

Liiton yleiskulut säilyivät edellisvuoden tasolla. Yleiskuluista merkittävimmät olivat vuokratulot noin 224 000 euroa, tietohallintokulut noin 60 000 euroa sekä erilaiset ostopalvelut kuten kirjanpito, taloushallinto, siivous ja puhelinvaihe noin 70 000 euroa. Yhteensä yleiskulut olivat 439 000 euroa.

Varsinaisen toiminnan osalta kulubudjetti alitettiin. Liiton varsinaisen toiminnan kulujäämä on noin 3 730 000 euroa (vuonna 2015 se oli 3 846 000 euroa). Talousarvio vuodelle 2016 oli 4 000 000 euroa.

Varainhankinta

Jäsenmaksuprosentit ja vähimmäismaksut säilyivät ennallaan vuonna 2017. Bruttomääräiset jäsenmaksut olivat noin 5 361 000 euroa (edellisenä vuonna 5 490 000 euroa), joten laskua oli 2,4 %. Tästä summasta yhdistyksille ja osastoille siirrettiin noin 939 000 euroa (edellisenä vuonna 934 000 euroa). Työttömyyskassamaksuja välitettiin Työttömyyskassa Finkalle yhteensä noin 1 454 000 euroa (edellisenä vuonna 1 500 000 euroa). Työttömyyskassamaksu henkilöä kohden oli 174 euroa. Liiton varsinaisen toiminnan kulujen kattamiseen jäi jäsenmaksuvaroja 2 967 000 noin euroa (edellisenä vuonna 3 056 000 euroa). Jäsenmaksujen nettosummaksi oli budjetoitu 2 923 000 euroa.

Jäsenmaksuvaroilla ei pystytty kattamaan varsinaisen toiminnan kuluja, vaan liiton alijäämä ennen sijoitus- ja rahoitustoimintaa oli runsaat 763 000 euroa. Alijäämä oli hiukan edellisvuotta pienempi, jolloin se oli 789 000 euroa.

Sijoitustoiminta

Vuosi 2017 oli sijoitustoiminnan osalta erittäin hyvä. Sijoitustoiminnan tuotot olivat noin 1 560 000, kun vastaava luku edellisenä vuotena oli 1 019 000 euroa. Kirjanpitoon kirjatuista tuotoista noin 52 000 muodostui arvonlennusten palautuksista. Sijoitustoiminnan kulut olivat noin 111 000 euroa, joista tilinpäätökseen kirjattuja arvonlennuksia noin 25 000 euroa. Sijoitus- ja rahoitustoiminnan nettotuotto oli yhteensä noin 1 449 000 euroa, kun se edellisenä vuonna oli 850 000 euroa.

Vuoden 2017 ylijäämä on 685 913,88 euroa. Hallitus esittää, että ylijäämä siirretään käyttörahastoon.

Tuleva kehitys

Vuosi 2017 oli taloudellisesti hyvä erityisesti sijoitustoiminnan ansiosta. Jäsenmaksutulot pienenivät edelleen, mutta kulut pystyttiin pitämään aikaisemmalla tasolla.

Liiton hallitus on päättänyt panostaa toiminnan kehittämiseen, mikä vaatii myös taloudellisia panostuksia. Kehittämisen tavoitteena on vaikuttaa jatkossa suotuisasti myös liiton jäsenmäärään ja sitä kautta jäsenmaksutuloihin. Työttömyystilanteen paranemisen takia työttömyyskassan jäsenmaksu aleni, mikä vaikuttaa positiivisesti liitolle jäävään jäsenmaksuosuuteen.

Liiton toiminta on edelleen vahvasti sijoitustoiminnan tuottojen varassa. Alkuvuonna 2018 osakemarkkinat ovat heilahdelleet voimakkaasti. Aikaisempien vuosien tuottotasosta tultaneen lähivuosina jäämään. Tässä tilanteessa liiton toiminnan kriittistä arviointia ja suunnittelua on syytä jatkaa.

TULOSLASKELMA

	1.1.2017 - 31.12.2017	1.1.2016 - 31.12.2016
Rahayksikkö EURO		
VARSINAINEN TOIMINTA		
TUOTOT		
Toimintatuotot	109 237,62	133 468,41
Muut tuotot	8 000,00	13 362,70
Tuotot yhteensä	117 237,62	146 831,11
KULUT		
Palkat ja palkkiot	-1 498 238,50	-1 581 241,32
Eläkekulut	-305 744,72	-326 281,99
Henkilösivukulut	-39 044,91	-54 873,15
Poistot	-52 999,31	-44 999,15
Vuokra- ja vastikekulut	-228 473,64	-212 038,71
Järjestökulut	-896 041,11	-873 033,44
Materiaalikulut	-25 561,50	-23 290,20
Ostetut palvelut	-502 685,77	-560 153,90
Jäsenmaksukulut	-124 561,04	-126 544,09
Toimistokulut	-37 271,13	-39 313,62
Muut toimintokohtaiset kulut	-150 657,56	-157 004,84
Lomatoimintakiinteistöt	13 536,21	6 194,44
Kulut yhteensä	-3 847 742,98	-3 992 579,97
KULUJÄÄMÄ	-3 730 505,36	-3 845 748,86
VARAINHANKINTA		
Jäsenmaksut		
Jäsenmaksutuotot	5 361 173,87	5 490 463,78
Työttömyyskassan osuus	-1 454 422,50	-1 500 164,50
Osastojen/jäsenyhdistysten osuudet	-939 583,65	-934 079,04
Jäsenmaksut yhteensä	2 967 167,72	3 056 220,24
Varainhankinta yhteensä	2 967 167,72	3 056 220,24
Tuotto/kulujäämä	-763 337,64	-789 528,62
SIOITUS- JA RAHOITUSTOIMINTA		
Osinkotuotot	14 952,95	135 107,05
Korkotuotot	128 808,08	93 665,87
Vuokratuotot	145 225,83	135 131,45
Arvon alentumisen palautukset	51 923,13	156 303,17
Muut sijoitus- ja rahoitustoiminnan tuotot	1 219 514,82	498 571,81
Arvon alentumiset pysyvien vastaavien sijoituksista	-25 237,31	-26 883,77
Yhtiövastikekulut	-42 709,15	-44 725,20
Muut korkokulut	-126,59	-148,21
Muut sijoitus- ja rahoituskulut	-43 100,24	-96 962,52
Sijoitus- ja rahoitustoiminta yhteensä	1 449 251,52	850 059,65
Tuotto/kulujäämä	685 913,88	60 531,03
TILIKAUDEN YLI/ALIJÄÄMÄ	685 913,88	60 531,03

TASE

Rahayksikkö EURO	31.12.2017	31.12.2016
VASTAAVAA		
PYSYVÄT VASTAAVAT		
Aineettomat hyödykkeet		
Muut pitkävaikutteiset menot	19 263,37	0,00
Aineettomat hyödykkeet yhteensä	19 263,37	0,00
Aineelliset hyödykkeet		
Maa- ja vesialueet	92 503,36	92 503,36
Rakennukset ja rakennelmat	338 010,62	352 094,40
Koneet ja kalusto	63 922,75	74 753,97
Aineelliset hyödykkeet yhteensä	494 436,73	519 351,73
Sijoitukset		
Muut osakkeet ja osuudet	18 287 486,07	17 816 534,67
Muut saamiset	677 964,61	1 075 104,30
Muut pitkäaikaiset sijoitukset	1 719 150,84	1 336 539,10
Sijoitukset yhteensä	20 684 601,52	20 228 178,07
Pysyvät vastaavat yhteensä	21 198 301,62	20 747 529,80
VAIHTUVAT VASTAAVAT		
Lyhytaikaiset		
Myyntisaamiset	8 730,00	13 480,00
Muut saamiset	194 781,50	206 081,50
Siirtosaamiset	403 481,93	116 951,87
Lyhytaikaiset saamiset yhteensä	606 993,43	336 513,37
Saamiset yhteensä	606 993,43	336 513,37
Rahat ja pankkisaamiset	943 475,73	977 032,43
Vaihtuvat vastaavat yhteensä	1 550 469,16	1 313 545,80
VASTAAVAA YHTEENSÄ	22 748 770,78	22 061 075,60

TASE

Rahayksikkö EURO	31.12.2017	31.12.2016
VASTATTAVAA		
OMA PÄÄOMA		
Muut rahastot	21 221 446,84	21 160 915,81
Tilikauden yli- / alijäämä	685 913,88	60 531,03
Oma pääoma yhteensä	21 907 360,72	21 221 446,84
VIERAS PÄÄOMA		
Lyhytaikainen		
Saadut ennakot	5 811,00	5 811,00
Ostovelat	77 882,03	75 480,81
Muut velat	47 098,25	60 056,24
Siirtovelat	710 618,78	698 280,71
Lyhytaikainen vpo yhteensä	841 410,06	839 628,76
Vieras pääoma yhteensä	841 410,06	839 628,76
VASTATTAVAA YHTEENSÄ	22 748 770,78	22 061 075,60

**TILINPÄÄTÖKSEN 31.12.2017 LIITETIEDOT
SUOMEN JOURNALISTILIITTO RY****Tilinpäätöksen laatimista koskevat liitetiedot**

Tilinpäätöksen laatimisessa on käytetty PMA:n pienyrityksiä koskevia säännöksiä.

Saamiset on arvostettu nimellisarvoonsa.

Rahoitusomaisuuteen kuuluvat arvopaperit on kirjattu hankintamenon suuruisina, jos niiden todennäköinen luovutushinta on tilinpäätöspäivänä ollut hankintahintaa alempi, on ne arvostettu luovutushinnan määräisenä.

Velat on arvostettu nimellisarvoonsa.

Käyttöomaisuus on merkitty taseeseen hankintamenoa poistoilla vähennettynä.

Poistot on tehty seuraavasti:

- Muut pitkävaikutteiset menot tasapoistoina 5 vuodessa
- Koneet ja kalusto 25% menojäännöspoistoina
- Rakennukset 4% menojäännöspoistoina
- ATK-kalusto tasapoistoina 3 vuodessa

**TILINPÄÄTÖKSEN 31.12.2017 LIITETIEDOT
SUOMEN JOURNALISTILIITTO RY**
TULOSLASKELMAA KOSKEVAT LIITETIEDOT

SUUNNITELMAN MUKAISET POISTOT	31.12.2017	31.12.2016
Aineettomat hyödykkeet	4 815,84	0,00
Rakennukset	14 083,78	14 670,60
Koneet ja kalusto	34 099,69	30 328,55
Yhteensä	52 999,31	44 999,15

SIJOITUS- JA RAHOITUSTOIMINNAN TUOTTOJEN JA KULUJEN ERITTELY

	31.12.2017	31.12.2016
Osinkotuotot	14 952,95	135 107,05
Muut korkotuotot	128 808,08	93 665,87
Vuokratuotot	145 225,83	135 131,45
Arvon alentumisten palautukset	51 923,13	156 303,17
Muut sijoitus- ja rahoitustuotot	1 219 514,82	498 571,81
Sijoitus- ja rahoitustuotot yhteensä	1 560 424,81	1 018 779,35
Arvon alentumiset pysyvien vastaavien sijoituksista	25 237,31	26 883,77
Arvon alentumiset rahoitusarvopapereista	0,00	0,00
Yhtiövastikekulut	42 709,15	44 725,20
Korkokulut veloista	0,00	0,00
Muut korkokulut	126,59	148,21
Muut sijoitus- ja rahoituskulut	43 100,24	96 962,52
Sijoitus- ja rahoituskulut yhteensä	111 173,29	168 719,70

JÄSENMAKSUTUOTTOJEN ERITTELYT

	31.12.2017	31.12.2016
Jäsenmaksutuotot/brutto	5 361 173,87	5 490 463,78
Ammattiosastojen osuus	-939 583,65	-934 079,04
Työttömyyskassan osuus	-1 454 422,50	-1 500 164,50
Jäsenmaksut yhteensä	2 967 167,72	3 056 220,24

VARSINAISEN TOIMINNAN MUIDEN KULUJEN ERITTELY

	31.12.2017	31.12.2016
Vuokra- ja vastikekulut	228 473,64	212 038,71
Järjestökulut	759 656,58	719 403,75
Materiaalikulut	25 561,50	23 290,20
Ulkopuoliset palvelut	502 685,77	560 153,90
Jäsenmaksukulut	124 561,04	126 544,09
Avustukset jäsenille	136 384,53	153 629,69
Toimistokulut	37 271,13	39 313,62
Muut toimintakulut	150 657,56	157 004,84
Muut kulut yhteensä	1 965 251,75	1 991 378,80

**TILINPÄÄTÖKSEN 31.12.2017 LIITETIEDOT
SUOMEN JOURNALISTILIITTO RY**
TASEEN VASTAAVIA KOSKEVAT LIITETIEDOT
KONEET JA LAITTEET

Pysyviin vastaaviin kuuluvien koneiden ja laitteiden hankintamenojen poistamaton osa on 63.922,75 euroa.

TASE-ERÄKOHTAINEN TIETO SIJOITUSTEN JA RAHOITUSARVOPAPEREIDEN JÄLLEENHANKINTA-HINTOJEN JA AKTIVOITUJEN HANKINTAMENOJEN EROTUKSESTA, JOS SE ON OLENNAINEN, JA MIKÄLI MARKKINA-ARVO ON NOTEERATTU TAI SE MUUTOIN TIEDETÄÄN.

SIJOITUKSET

	31.12.2017	31.12.2016
Muut osakkeet ja osuudet		
Markkina-arvo	20 538 078,70	20 144 108,52
Vastaava kirjanpitoarvo	<u>18 287 486,07</u>	<u>17 816 534,67</u>
Erotus	<u>2 250 592,63</u>	<u>2 327 573,85</u>
Muut saamiset		
Markkina-arvo	703 863,11	1 136 205,88
Vastaava kirjanpitoarvo	<u>677 964,61</u>	<u>1 075 104,30</u>
Erotus	<u>25 898,50</u>	<u>61 101,58</u>

Muut saamiset sisältää lainasaamista Mediakunta Osk:lta 75.000,- euroa.

Muut sijoitukset

Markkina-arvo	2 149 314,55	1 421 390,90
Vastaava kirjanpitoarvo	<u>1 719 150,84</u>	<u>1 336 539,10</u>
Erotus	<u>430 163,71</u>	<u>84 851,80</u>

SIIRTOSAATAVIIN SISÄLTYVÄT OLENNAISET ERÄT

	31.12.2017	31.12.2016
Siirtosaamiset koroista	11 252,90	21 894,71
Jäsenmaksusaamiset	146 000,00	157 300,00
Muut siirtosaamiset	<u>392 229,03</u>	<u>95 057,16</u>
Siirtosaatavat yhteensä	<u>549 481,93</u>	<u>274 251,87</u>

Muihin siirtosaamisiin on kirjattu mm. v.2018 lounasseteleitä 15.640,- € ja 01/18 palkkoja 71.316,07 €, sekä invesco -sijoituksen myymisestä tuleva tuotto 298.868,59 €.

PYSYVIEN VASTAAVIEN MUUTOKSET TASE-ERITTÄIN

		Muut pitkävai- kutteiset menot	Maa-alueet	Rakennukset ja rakenn.	Koneet ja kalusto
Kirjanpitoarvo 1.1.		0,00	92 503,36	352 094,40	74 753,97
Tilikauden lisäykset	+	24 079,21	0,00	0,00	23 268,47
Tilikauden vähennykset	-	<u>0,00</u>	<u>0,00</u>	<u>0,00</u>	<u>0,00</u>
Menojäännös ennen poistoja	=	24 079,21	92 503,36	352 094,40	98 022,44
Tilikauden poistot	-	-4 815,84	0,00	-14 083,78	-34 099,69
Menojäännös 31.12.	=	19 263,37	92 503,36	338 010,62	63 922,75

**TILINPÄÄTÖKSEN 31.12.2017 LIITETIEDOT
SUOMEN JOURNALISTILIITTO RY**

	Muut osakkeet ja osuudet	JVK-sijoi- tukset	Muut saamiset
Kirjanpitoarvo 1.1.	17 816 534,67	1 075 104,30	1 336 539,10
Tilikauden lisäykset	+ 11 856 633,07	199 893,46	475 000,00
Tilikauden vähennykset	- -11 402 590,39	-597 033,15	-102 165,36
=	18 270 577,35	677 964,61	1 709 373,74
Tilikauden arvonalentumiset	- -25 237,31	0,00	0,00
Tilik. arvonalenn.palautukset	+ 42 146,03	0,00	9 777,10
Kirjanpitoarvo 31.12.	= 18 287 486,07	677 964,61	1 719 150,84

OMAN PÄÄOMAN MUUTOKSET

	31.12.2017	31.12.2016
Työtaistelurahasto 01.01.	8 000 000,00	8 000 000,00
Muutokset tilikauden aikana	0,00	0,00
Työtaistelurahasto 31.12.	8 000 000,00	8 000 000,00
Käyttörahassto 01.01.	13 160 915,81	12 347 066,48
Siirretty ed.tilikauden yli/alijäämä	60 531,03	813 849,33
Käyttörahassto 31.12.	13 221 446,84	13 160 915,81
Tilikauden voitto/tappio	685 913,88	60 531,03
Oma pääoma yhteensä	21 907 360,72	21 221 446,84

SIIRTOVELKoihin sisältyvät olennaiset erät

	31.12.2017	31.12.2016
Lomapalkkavelka	237 584,00	238 612,00
TyEL-velka	15 758,44	15 089,89
Yhdistysten jäsenmaksuosuudet	151 547,79	138 724,63
Velat työttömyyskassalle	289 913,00	288 115,00
Muut siirtovelat	15 815,55	17 739,19
Siirtovelat yhteensä	710 618,78	698 280,71

**TILINPÄÄTÖKSEN 31.12.2017 LIITETIEDOT
SUOMEN JOURNALISTILIITTO RY**
VAKUUKSET JA VASTUUSITOUMUKSET
**Leasingvuokrasopimusvastuut:
(KPA 2:7.2,2)**

	31.12.2017	31.12.2016
Leasingvastuut		
seuraavana vuonna erääntyvät	12 141,12	12 700,95
myöhemmin erääntyvät	<u>31 863,08</u>	<u>5 000,00</u>
Yhteensä	<u><u>44 004,20</u></u>	<u><u>17 700,95</u></u>

	31.12.2017
Leasingsopimus nro 952952, selecta/ferrara duo, p.pv 31.10.20	3 740,00
Leasingsopimus nro 952996, selecta/iseo still, p.pv 31.12.20	1 260,00
Leasingsopimus nro 1055618001, ir adv c5550, p.pv 30.09.22	39 004,20
Yhteensä	<u><u>44 004,20</u></u>

Toimitilojen vuokravastuut:

Liitolla on voimassaoleva vuokrasopimus, joka voidaan irtisanoa päättymään aikaisintaan 30.11.2019. Vuokravastuu nykyisen tason mukaan on seuraavalle vuodelle 202.248,12 €, myöhemmin erääntyvät 185.394,11 €.

HENKILÖSTÖÄ JA TOIMIELINTEN JÄSENIÄ KOSKEVAT LIITETIEDOT
1. Henkilöstön keskimääräinen lukumäärä tilikauden aikana

	31.12.2017	31.12.2016
Henkilöstön lukumäärä	23	25
Yhteensä	<u><u>23</u></u>	<u><u>25</u></u>

2. Henkilöstökulujen erittely

	31.12.2017	31.12.2016
Palkat	1 498 238,50	1 581 441,32
Eläkekulut	305 744,72	326 281,99
Henkilösivukulut	<u>39 044,91</u>	<u>54 873,15</u>
Henkilöstökulut yhteensä	<u><u>1 843 028,13</u></u>	<u><u>1 962 596,46</u></u>














SUOMEN JOURNALISTILIITTO RY

TILINPÄÄTÖKSEN 31.12.2017 ALLEKIRJOITUKSET

PÄIVÄYS JA ALLEKIRJOITUKSET

Hallitus

Helsingissä, huhti kuun 12 päivänä 2018


	
	
	
	
	
	
	

TILINPÄÄTÖSMERKINTÄ

Suoritetusta tilintarkastuksesta on tänään annettu erillinen kertomus.

Helsingissä, HUHTI kuun 24. päivänä 2018

TILINTARKASTUSRYHMÄ OY


MARJAANA HAAPAKORVA, HT


LOTTA KUUPILA, KHT

SUOMEN JOURNALISTILIITTO RY**LUETTELO KIRJANPITOKIRJOISTA SEKÄ TOSITELAJEISTA JA NIIDEN SÄILYTYSTAVOISTA****Kirjanpitokirjat:**

Päiväkirja	ATK-tulosteina
Pääkirja	ATK-tulosteina
Tuloslaskelma	ATK-tulosteina
Tilinpäätös	Sidottuna
Tase-erittelyt	Tilinpäätökseen sidottuna

Käytetyt tositelajit ja säilyttämistapa:

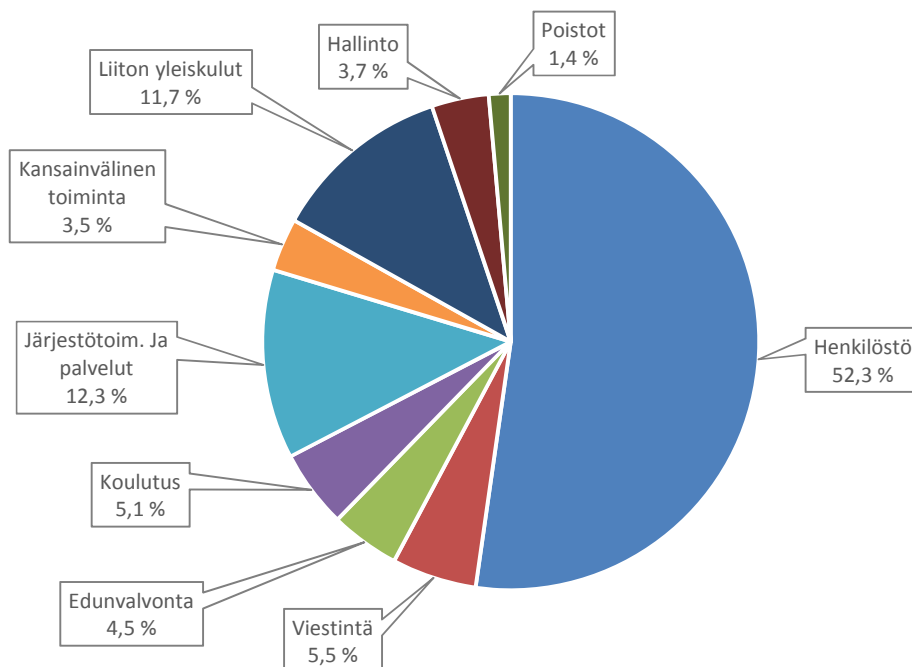
Pankkitositteet	TL 1	paperitositteina
Palkkatositteet	TL 2	paperitositteina
Sijoitustositteet	TL 3	paperitositteina
Muistiotositteet	TL 9	paperitositteina

Taulukko 1

Kaikki toiminnot	TP 2017	TA 2017	TP 2016	TP/TA Ero	Ero %	Osuus. kul.
Jäsenmaksut (Taulukko 3)	2 967 200	2 923 000	3 056 200	44 200	1,5	
Kulut (Taulukko 2)						
Henkilöstö (Taulukko 4)	-1 956 600	-1 982 100	-2 072 400	-25 500	-1,2	52,4
Journalisti	-171 100	-179 200	-159 300	-8 100	-5,1	4,6
Tiedotus	-35 100	-63 200	-68 500			0,9
Viestintä yht. (Taulukko 5)	-206 200	-242 400	-227 800			
Edunvalvonta* (Taulukko 6)	-169 000	-249 700	-67 400	-80 700	-119,7	4,5
Koulutus (Taulukko 7)	-189 400	-195 000	-171 400	-5 600	-3,3	5,1
Jäsenvakuutukset ja tuet	-311 600	-320 000				8,4
Muu järjestötoiminta ja palvelut	-149 700	-151 200				4,0
Järjestötoim. ja palvelut* (Taulukko 8)	-461 300	-471 200	-580 300	-9 900	-1,7	12,4
Kansainvälinen toiminta (Taulukko 9)	-129 200	-137 000	-119 100	-7 800	-6,5	3,5
Liiton yleiskulut (Taulukko 10)	-439 100	-442 800	-433 900	-3 700	-0,9	11,8
Valtuusto	-85 400	-92 000	-82 300	-6 600	-8,0	2,3
Hallitus	-54 100	-51 900	-45 200	2 200	4,9	1,5
Muut hallintokulut	0	0	-6 000	0	0,0	0,0
Hallinto yht	-139 500	-143 900	-133 500	-4 400	-3,3	3,7
Lomatalot* (Taulukko 11)	12 800	-20 200	5 000	-33 000	660,0	-0,3
Poistot	-53 000	-50 000	-45 000	3 000		1,4
						100,0
KULUT	-3 730 500	-3 934 300	-3 845 800	-203 800		
Jäsenmaksut	2 967 200	2 923 000	3 056 200	44 200		
Alijäämä ennen sijoitustoimintaa	-763 300	-1 011 300	-789 600	248 000		
Sijoitustoiminta (Taulukot 12-13)	1 449 200	700 000	850 100	749 200		
				0		
TILIKAUDEN TULOS	685 900	-311 300	60 500	997 200		

*Vuonna 2016 erityiset yhdistyksille ovat järjestötoiminnassa, vuonna 2017 edunvalvonnassa

**Huom! Ylijäämäinen, ei mukana kaavion kuluosuuksissa



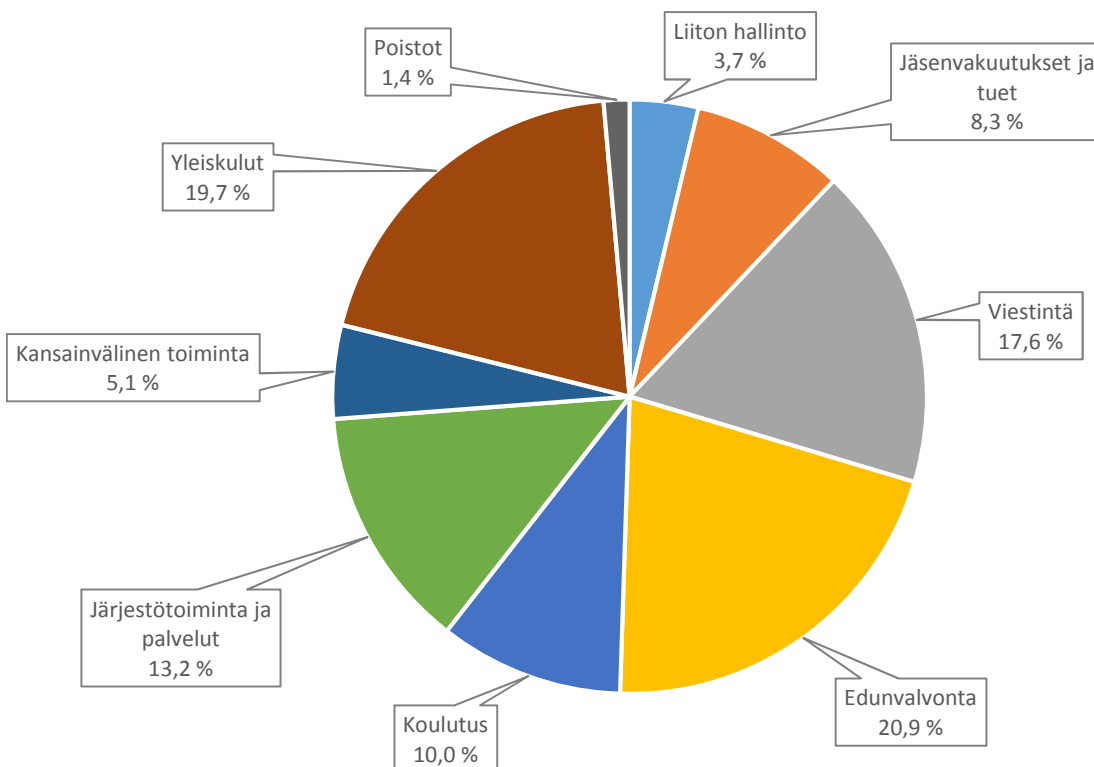
Tilinpäätös 2017

Kulut toiminnoittain

Taulukko 2

	Yksikölle jyvitetyt henkilökulut	%-osuus hlökuluista	Yksikön toiminta- kulut	%-osuus toiminta- kuluista	Yhteensä	%-osuus kokon. kuluista
Liiton hallinto	0	0,0 %	139500	7,9 %	139500	3,7 %
Jäsenvakuutukset ja tuet	0	0,0 %	311600	17,6 %	311600	8,4 %
Viestintä	451700	23,1 %	206200	11,6 %	657900	17,6 %
Edunvalvonta	612900	31,3 %	169000	9,5 %	781900	21,0 %
Koulutus	186200	9,5 %	189400	10,7 %	375600	10,1 %
Järjestötoiminta ja palvelut	346200	17,7 %	149700	8,4 %	495900	13,3 %
Kansainvälinen toiminta	61800	3,2 %	129200	7,3 %	191000	5,1 %
Yleiskulut	297800	15,2 %	439100	24,8 %	736900	19,8 %
Lomatalot*	0	0,0 %	-12800	-0,7 %	-12800	-0,3 %
Poistot	0	0,0 %	53000	3,0 %	53000	1,4 %
	1956600	100,0 %	1773900	100,0 %	3730500	100,0 %

*Huom! Ylijäämäinen, ei mukana kaavion kuluosuuksissa



Tilinpäätös 2017

Taulukot 3-4

Jäsenmaksut

Taulukko 3

	TP 2017	TA 2017	TP 2016
Tuotot, brutto	5 361 200	5 376 000	5 490 500
Työttömyyskassan osuus	-1 454 400	-1 532 000	-1 500 200
Kertymä ennen yhdistyspalautuksia	3 906 800	3 844 000	3 990 300
Yhdistysten ja osastojen osuus			
Yhdistykset	-790 700	-769 000	-781 600
Osastot	-148 900	-152 000	-152 500
Varainhankinta yhteensä	2 967 200	2 923 000	3 056 200

Henkilöstö

Taulukko 4

	TP 2016	TA 2016	TP 2016
Palkat	1 498 200	1 474 700	1 581 200
Eläkekulut	305 700	304 700	326 300
Henkilösivukulut	39 000	60 200	54 900
Varsinaiset henkilöstökulut	1 842 900	1 839 600	1 962 400
Henkilöstön muut kulut			
työterveys	30 700	38 000	32 100
tyky	8 700	6 000	2 700
koulutus	22 900	28 000	9 500
lounassetelit	46 500	49 000	46 600
merkkipv.muistamiset	700	1 500	1 200
virkestys	3 000	10 000	6 200
muut henkilöstökulut	1 100	10 000	11 700
	113 600	142 500	110 000
	1 956 500	1 982 100	2 072 400

Tilinpäätös 2017

Viestintä

Taulukko 5

Toimintatuotot	TP 2017		TA 2017		TP 2016	
	Tilausmaksut	59200		50000		48600
Ilmoitusmyynti	43100	102300	60000	110000	69700	118300
Muut henkilöstökulut		-600		-3000		-4500
Vuokra- ja vastikekulut		-4000		-4500		-3500
Verolliset palkkiot		-61200		-65000		-55500
Matkakulut		-1100		-1000		-1900
Tila- ja tarjoilukulut		-2400		-200		-2200
It-kulut		-12900		-15000		-9900
Ammatinharjoittajakulut		-88300		-85000		-96500
Muut ostetut palvelut		-95600		-106500		-97300
Muut toimintakulut		-7300		-9000		-6300
Journalistin nettokulut		-171100		-179200		-159300
Tiedotus		-35100		-63200		-68500
Viestintä yht.		-206200		-242400		-227800
Jyvitetyt henkilökulut		-451700				
Yhteensä		-864100				

Edunvalvonta

Taulukko 6

	TP 2017	TA 2017	TP 2016
Lehdistö	38 000	85 600	-400
Sähköinen media*	98 100	105 400	30300
Free-toiminta	10 700	28 000	16300
Kansainväl. free-toim	8 100	8 000	9000
Muut	14 100	22 700	12200
Toimintakulut yht.	169 000	249 700	67400
Jyvitetyt henkilökulut	612 900		
Yhteensä	781 900		67400

* RTTL erityistuki oli vielä 2016 järjestökuluissa (76.100 euroa)

Koulutus

Taulukko 7

	TP 2017	TA 2017	TP 2016
Luottamushenkilö	43 100	46 400	43100
Konsernikoulutus	15 300	20 100	12200
Yhdistys- ja osasto	9 900	20 000	12100
Freekoulutus	14 800	21 100	19900
Uraohjaus	39 400	45 000	38100
Muu koulutus	66 900	42 400	46000
Toimintakulut yht.	189 400	195 000	171400
Jyvitetyt henkilökulut	186 200		
Yhteensä	375 600		350500

Tilinpäätös 2017

Järjestötoiminta ja palvelut

Taulukko 8

	TP 2017	TA2017	TP 2016
<i>Harkinnanvarainen yhd.tuki</i>	3400	10000	3800
<i>Avustukset järjestöille (RTTL, YOT)</i>	0	0	89900
<i>Muu</i>	0	5000	
Toimintatuki yht	3400	15000	93700
Avustukset/stipendit	8500	9000	8800
Kotimaiset jäsenmaksut	0	0	2700
Jäsenvakuutukset	299700	296600	293500
Tutkimustoiminta	5200	11700	1300
Opiskelijayhteistyö	5300	8500	8600
Journalismi & etiikka	62400	67200	101800
Historiaprojekti	26500	39000	13300
Jäsenkortti, jäsenrekisteri	26800	44000	53100
Muut järjestökulut	17100	12400	600
Tiedotus	0	0	68500
Liitto+	6400	35000	1900
Uusi keskusjärjestö	0	0	1000
Hlökulut, muu järj.toim			
Yhteensä	461300	538400	648800
Jyvitetyt hlökulut yht	346200		
Yhteensä	807500		

Kansainvälinen toiminta

Taulukko 9

	TP 2017	TA 2017	TP 2016
IFJ-EFJ	78 900	82 600	75 300
NJF	6 400	6 500	5 400
Lähialue	7 500	11 300	5 500
Muu	9 200	8 600	5 000
Solidaarisuus	27 300	28 000	27 900
Toimintakul. yht.	129 300	137 000	119 100
Jyvitetyt hlökulut	61 800		
Yht	191 100		

Yleiskulut

Taulukko 10

	TP 2017	TA 2017	TP 2016
Vuokra- ja vastikekulut	224 400	231 900	208 800
Matkakulut ja palkkiot	5 000	3 500	4 600
Tila- ja tarjoilukulut	9 300	5 000	9 200
Edustus ja huomionsoitukset	2 000	1 500	1 200
Muut järjestökulut	8 200	3 500	10 100
Materiaalikulut	14 700	12 200	15 200
It-kulut	60 400	58 700	58 800
Ammatinharjoittajakulut	600	-	1 000
Huollot ja korjaukset	8 300	7 000	10 100
Muut ostetut palvelut	68 900	80 300	80 800
Muut toiminnan kulut	37 300	39 200	36 600
Toiminnan nettokulut yht.	439 100	442 800	436 400
Jyvitetyt henkilökulut	297 800		
Yhteensä	736 900		

Lomatalot

Taulukko 11

	Saariselkä	Vierumäki	TP 2017	TA 20 17	TP 2016
Tuotot	61600	41500	103100	79000	98000
Käyttökulut	-64300	-26000	-90300	-99200	-93000
Tulos ennen poistoja	-2700	15500	12800	-20200	5000
Poistot	-19200	-300	-19500	-20000	-15300
Tulos	-21900	15200	-6700	-40200	-10300

Sijoitukset

Taulukko 12

	TP 2017	TA 2017	TP 2016
Tuotot osakkeista ja osuuksista	15000		135100
Korkotuotot	128800		93700
Vuokratuotot	145200		135100
Arvon alentumisten palautukset	51900		156300
Muut sijoitus- ja rahoitustoiminnan tuotot	1219500		498600
Sijoitustoiminnan tuotot yhteensä	1560400		1018800
Arvon alennukset	-25200		-26900
Sijoitushuoneistojen kulut	-47000		-46900
Muut sijoitus- ja rahoituskulut	-39000		-94900
Sijoitus- ja rahoitustoiminnan kulut	-111200		-168700
Sijoitus- ja rahoitustoiminta yhteensä	1449200	700000	850100