



## **Tilinpäätösasiakirjat 2016**

- Tilintarkastajien lausunto
  
- Tilinpäätös 31.12.2016
  - Toimintakertomus - tekstiosa
  - Tuloslaskelma
  - Tase
  - Tilinpäätöksen liitetiedot
  - Allekirjoitukset
  - Luettelo kirjanpitokirjoista ja tositteista
  
- Liitetaulukot 1-13



## TILINTARKASTUSKERTOMUS

Suomen Journalistiliitto - Finlands Journalistförbund ry:n jäsenille

### Tilinpäätöksen tilintarkastus

#### Lausunto

Olemme tilintarkastaneet **Suomen Journalistiliitto - Finlands Journalistförbund ry:n** (y-tunnus: 0116998-3) tilinpäätöksen tilikaudelta 1.1.–31.12.2016. Tilinpäätös sisältää taseen, tuloslaskelman ja liitetiedot.

Lausuntonamme esitämme, että tilinpäätös, joka osoittaa ylijäämää 60.531,03 euroa, antaa oikean ja riittävän kuvan yhdistyksen toiminnan tuloksesta ja taloudellisesta asemasta Suomessa voimassa olevien tilinpäätöksen laatimista koskevien säännösten mukaisesti ja täyttää lakisääteiset vaatimukset.

#### Lausunnon perustelut

Olemme suorittaneet tilintarkastuksen Suomessa noudatettavan hyvän tilintarkastustavan mukaisesti. Hyvän tilintarkastustavan mukaisia velvollisuuksiamme kuvataan tarkemmin kohdassa *Tilintarkastajan velvollisuudet tilinpäätöksen tilintarkastuksessa*. Olemme riippumattomia yhdistyksestä niiden Suomessa noudatettavien eettisten vaatimusten mukaisesti, jotka koskevat suorittamaamme tilintarkastusta ja olemme täyttäneet muut näiden vaatimusten mukaiset eettiset velvollisuutemme. Käsityksemme mukaan olemme hankkineet lausuntomme perustaksi tarpeellisen määrän tarkoitukseen soveltuvaa tilintarkastusevidenssiä.

#### Tilinpäätöstä koskevat hallituksen velvollisuudet

Hallitus vastaa tilinpäätöksen laatimisesta siten, että se antaa oikean ja riittävän kuvan Suomessa voimassa olevien tilinpäätöksen laatimista koskevien säännösten mukaisesti ja täyttää lakisääteiset vaatimukset. Hallitus vastaa myös sellaisesta sisäisestä valvonnasta, jonka se katsoo tarpeelliseksi voidakseen laatia tilinpäätöksen, jossa ei ole väärinkäytöksestä tai virheestä johtuvaa olennaista virheellisyttä.

Hallitus on tilinpäätöstä laatiessaan velvollinen arvioimaan yhdistyksen kykyä jatkaa toimintaansa ja soveltuviissa tapauksissa esittämään seikat, jotka liittyvät toiminnan jatkuvuuteen ja siihen, että tilinpäätös on laadittu toiminnan jatkuvuuteen perustuen. Tilinpäätös laaditaan toiminnan jatkuvuuteen perustuen, paitsi jos yhdistys aiotaan purkaa tai sen toiminta lakkauttaa tai ei ole muuta realistista vaihtoehtoa kuin tehdä niin.

#### Tilintarkastajan velvollisuudet tilinpäätöksen tilintarkastuksessa

Tavoitteenamme on hankkia kohtuullinen varmuus siitä, onko tilinpäätöksessä kokonaisuutena väärinkäytöksestä tai virheestä johtuvaa olennaista virheellisyttä, sekä antaa tilintarkastuskertomus, joka sisältää lausuntomme. Kohtuullinen varmuus on korkea varmuustaso, mutta se ei ole tae siitä, että olennainen virheellisyys aina havaitaan hyvän tilintarkastustavan mukaisesti suoritettavassa tilintarkastuksessa. Virheellisyyksiä voi aiheutua väärinkäytöksestä tai virheestä, ja niiden katsotaan olevan olennaisia, jos niiden yksin tai yhdessä voisi kohtuudella odottaa vaikuttavan taloudellisiin päätöksiin, joita käyttäjät tekevät tilinpäätöksen perusteella.

Hyvän tilintarkastustavan mukaiseen tilintarkastukseen kuuluu, että käytämme ammatillista harkintaa ja säilytämme ammatillisen skeptisyyden koko tilintarkastuksen ajan. Lisäksi:

- tunnistamme ja arvioimme väärinkäytöksestä tai virheestä johtuvat tilinpäätöksen olennaisen virheellisuuden riskit, suunnittelemme ja suoritamme näihin riskeihin vastaavia tilintarkastustoimenpiteitä ja hankimme lausuntomme perustaksi tarpeellisen määrän tarkoitukseen soveltuvaa tilintarkastusevidenssiä. Riski siitä, että väärinkäytöksestä johtuva olennainen virheellisyys jää havaitsematta, on suurempi kuin riski siitä, että virheestä johtuva olennainen virheellisyys jää havaitsematta, sillä väärinkäytökseen voi liittyä yhteistoimintaa, väärentämistä, tietojen tahallista esittämättä jättämistä tai virheellisten tietojen esittämistä taikka sisäisen valvonnan sivuuttamista.
- muodostamme käsityksen tilintarkastuksen kannalta relevantista sisäisestä valvonnasta pystyäksemme suunnittelemaan olosuhteisiin nähden asianmukaiset tilintarkastustoimenpiteet mutta emme siinä tarkoituksessa, että pystyisimme antamaan lausunnon yhdistyksen sisäisen valvonnan tehokkuudesta.
- arvioimme sovellettujen tilinpäätöksen laatimisperiaatteiden asianmukaisuutta sekä johdon tekemien kirjanpidollisten arvioiden ja niistä esitettävien tietojen kohtuullisuutta.

- teemme johtopäätöksen siitä, onko hallituksen ollut asianmukaista laatia tilinpäätös perustuen oletukseen toiminnan jatkuvuudesta, ja teemme hankkimamme tilintarkastusevidenssin perusteella johtopäätöksen siitä, esiintyykö sellaista tapahtumiin tai olosuhteisiin liittyvää olennaista epävarmuutta, joka voi antaa merkittävää aihetta epäillä yhdistyksen kykyä jatkaa toimintaansa. Jos johtopäätöksemme on, että olennaista epävarmuutta esiintyy, meidän täytyy kiinnittää tilintarkastuskertomuksessamme lukijan huomiota epävarmuutta koskeviin tilinpäätöksessä esitettäviin tietoihin tai, jos epävarmuutta koskevat tiedot eivät ole riittäviä, mukauttaa lausuntomme. Johtopäätöksemme perustuvat tilintarkastuskertomuksen antamispäivään mennessä hankittuun tilintarkastusevidenssiin. Vastaiset tapahtumat tai olosuhteet voivat kuitenkin johtaa siihen, ettei yhdistys pysty jatkamaan toimintaansa.
- arvioimme tilinpäätöksen, kaikki tilinpäätöksessä esitettävät tiedot mukaan lukien, yleistä esittämistä, rakennetta ja sisältöä ja sitä, kuvastaako tilinpäätös sen perustana olevia liiketoimia ja tapahtumia siten, että se antaa oikean ja riittävän kuvan.

Kommunikoimme hallintoelinten kanssa muun muassa tilintarkastuksen suunnitellusta laajuudesta ja ajoituksesta sekä merkittävistä tilintarkastushavainnoista, mukaan lukien mahdolliset sisäisen valvonnan merkittävät puutteellisuudet, jotka tunnistamme tilintarkastuksen aikana.

### **Muut raportointivelvoitteet**

#### **Muu informaatio**

Hallitus vastaa muusta informaatiosta. Muu informaatio käsittää toimintakertomukseen sisältyvän informaation. Tilinpäätöstä koskeva lausuntomme ei kata muuta informaatiota.

Velvollisuutenamme on lukea toimintakertomukseen sisältyvä informaatio tilinpäätöksen tilintarkastuksen yhteydessä ja tätä tehdessämme arvioida, onko toimintakertomukseen sisältyvä informaatio olennaisesti ristiriidassa tilinpäätöksen tai tilintarkastusta suoritettaessa hankkimamme tietämyksen kanssa tai vaikuttaako se muutoin olevan olennaisesti virheellistä. Velvollisuutenamme on lisäksi arvioida, onko toimintakertomus laadittu sen laatimiseen sovellettavien säännösten mukaisesti.

Lausuntonamme esitämme, että toimintakertomuksen ja tilinpäätöksen tiedot ovat yhdenmukaisia ja että toimintakertomus on laadittu toimintakertomuksen laatimiseen sovellettavien säännösten mukaisesti.

Jos teemme suorittamamme työn perusteella johtopäätöksen, että toimintakertomukseen sisältyvässä informaatiossa on olennainen virheellisyys, meidän on raportoitava tästä seikasta. Meillä ei ole tämän asian suhteen raportoitavaa.

Helsingissä 20. huhtikuuta 2017

#### **Tilintarkastusrengas Oy**

  
Martti Haapakoski, HT

  
Lotta Kauppila, KHT

## **TOIMINTAKERTOMUS LIITON TALOUDESTA 2016**

Vuosi 2016 oli talouden kannalta haasteellinen. Loppuvuosi oli kuitenkin sijoitustoiminnan osalta erittäin positiivinen, mikä veti tuloksen lievästi ylijäämäiseksi.

Liiton tilikartta uudistettiin vuonna 2016, minkä johdosta luvut eivät ole täysin vertailukelpoisia edelliseen vuoteen yksittäisten kuluerien osata.

Jäsenmaksutuotot laskivat 1,5 % edellisestä vuodesta, ollen runsaat 3 056 000 euroa. Vuoden 2016 alussa astui voimaan eläkeläisten jäsenmaksu (7,50 euroa/kk vuonna 2016), joka peritään 1.1.2016 lähtien eläkkeelle jääviltä.

Varsinaisen toiminnan kulut olivat yhteensä noin 3 846 000 ja kasvoivat edelliseen vuoteen verrattuna 4,2 %. Tähän vaikutti mm. se, että vuonna 2015 kulut olivat poikkeuksellisen alhaiset, kun yhtään TES-sopimusta ei ollut katkolla. Vuonna 2016 myös panostettiin voimakkaasti toimintojen kehittämiseen ja uusiin palveluihin, mikä näkyi kasvaneina kuluina.

### **Toimintatuotot**

Vuonna 2016 toimintatuottoja kertyi yhteensä vajaat 147 000 euroa. Journalistin ilmoitusmaksut säilyivät lähes ennallaan, ja niitä saatiin vajaat 70 000 euroa. Tilausmaksutuottoja kertyi vajaat 49.000 euroa, missä oli laskua noin 10 % edellisvuoteen verrattuna. Tähän vaikutti jonkin verran se, että vuoden 2016 alusta lähtien eläkkeelle jäävien jäsenmaksuun on sisällynyt Journalisti-lehti, jolloin se ei näy tilausmaksutuotoissa. Muita toimintatuottoja oli runsaat 13 000 euroa.

### **Henkilöstökulut**

Henkilöstön palkkakulut sivukuluineen olivat yhteensä noin 1 962 000 euroa. Luku ei ole täysin vertailukelpoinen edellisvuoteen, koska silloin osa assistenttipalveluista ostettiin ulkopuolisena palveluna ja lisäksi vuodelle 2015 kohdistui merkittävä eläkemaksupalautus. Vuonna 2016 liiton palveluksessa oli lisäksi määräaikainen viestintäsuunnittelija. Näistä syistä johtuen henkilöstökulut kasvoivat kertomusvuonna noin 9,2 %.

### **Hallintokulut**

Myöskään hallintokulut eivät ole vertailukelpoisia edellisvuoteen verrattuna, koska valiokuntatoimintaan käytetyt kulut on vuonna 2016 kohdistuttu kullekin toiminnolle, kun ne aikaisemmin ovat olleet osa hallintoa. Valtuuston kulut olivat kertomusvuonna yhteensä runsaat 82 000 euroa ja hallituksen kulut runsaat 45 000 euroa.

### **Edunvalvonta**

Edunvalvontaan käytettiin yhteensä runsaat 67 000 euroa, ja se säilyi edellisvuoden tasolla. Edunvalvonnan osalta on huomioitava, että vuoden aikana maksetut oikeusapupalveluihin liittyvät kulut olivat noin 17 000 euroa pienemmät kuin aikaisemmilta vuosilta saadut palautukset. Tämä parantaa tulosta edunvalvonnan osalta, koska oikeusapupalveluihin oli budjetoitu 50 000 euroa

### **Journalisti**

Journalistilehden kulut ilman henkilöstökuluja säilyivät edellisvuoden tasolla 277 000 eurossa. Lehden nettoalijäämä ilman henkilöstökuluja oli noin 159 000 euroa, jossa oli kasvua edelliseen vuoteen verrattuna 8,8 %.

## **Koulutustoiminta**

Koulutukseen käytettiin varoja yhteensä 171 000 euroa. Luku kasvoi edellisvuoteen verrattuna 26,6 %, mikä johtui pääosin panostamisesta uraohjaukseen.

## **Kansainvälinen toiminta**

Kansainväliseen toimintaan käytettävä summa pysyi lähes ennallaan edellisvuoteen verrattuna ollen 119 000 euroa, joista jäsenmaksujen osuus oli yli 62 000 euroa. Matkakulujen osuus oli vajaat 19 000. Avustusten määrä oli runsaat 31 000 euroa, joka käytettiin pääosin solidaarisuustoimintaan.

## **Lomatoiminta**

Saariselän lomakohteiden hintoja nostettiin maltillisesti. Saariselän myyntiprovisio oli 15 prosenttia. Lomatalojen vuokratuottoja saatiin yhteensä noin 98 000 euroa, missä oli yli 16 % kasvua edellisvuoteen verrattuna. Tämä johtui siitä, että Saariselän käyttöaste nousi 28,1 %:sta 35,7 %:iin. Vierumäen käyttöaste on säilynyt suhteellisen korkeana ollen 73,6 %.

Saariselän alijäämä ilman poistoja oli noin 9 500 euroa ja Vierumäen ylijäämä noin 14 000 euroa. Lomatoiminnan ylijäämä enne poistoja oli noin 5 000 euroa. Poistojen jälkeen Saariselän alijäämä oli runsaat 24 000 euroa ja lomatoiminnan alijäämä yhteensä runsaat 10 000 euroa, mikä oli yli 13 000 euroa edellisvuotta pienempi.

## **Järjestötoiminta ja muut kulut**

Järjestötoiminnassa merkittävin kuluerä oli jäsen- ja järjestötoiminnan vakuutukset, jotka olivat yli 292 000 euroa. Järjestötoimintaan liittyvät tuet ja avustukset järjestöille ja jäsenille olivat yhteensä runsaat 102 000 euroa. Tiedotukseen käytettiin 68 000 euroa, josta noin 30.000 euroa meni kotisivujärjestelmän uudistamiseen. Tähän käytettiin Liitto+ hankkeisiin budjetoituja varoja. Julkisen sanan neuvoston jäsenmaksu oli noin 53 000 euroa. Järjestötoimintaan käytettiin kaikkiaan vajaat 649 000 euroa.

Varsinaisen toiminnan osalta kulubudjetti alitettiin. Liiton varsinaisen toiminnan kulujäämä on noin 3 846 000 euroa (vuonna 2015 se oli 3 692 000 euroa). Talousarvio vuodelle 2016 oli noin 4,1 miljoonaa euroa.

## **Varainhankinta**

Jäsenmaksuprosentit ja vähimmäismaksut säilyivät ennallaan vuonna 2016. Bruttomääräiset jäsenmaksut olivat noin 5 490 000 euroa (edellisenä vuonna 5 628 000 euroa), joten laskua oli 2,5 %. Tästä summasta yhdistyksille ja osastoille siirrettiin noin 934 000 euroa (edellisenä vuonna 975 000 euroa). Työttömyyskassamaksuja välitettiin Työttömyyskassa Finkalle yhteensä noin 1 500 000 euroa (edellisenä vuotena 1 550 000 euroa). Työttömyyskassamaksu henkilöä kohden oli 174 euroa. Liiton varsinaisen toiminnan kulujen kattamiseen jäi jäsenmaksuvaroja 3 056 000 euroa (edellisenä vuonna 3 103 000 euroa). Jäsenmaksujen nettosumma oli budjetissa 3 050 000 euroa.

Jäsenmaksuvaroilla ei pystytty kattamaan varsinaisen toiminnan kuluja, vaan liiton alijäämä ennen sijoitus- ja rahoitustoimintaa oli runsaat 790 000 euroa. Alijäämä kasvoi edellisestä vuodesta, jolloin se oli 589 000 euroa.

## **Sijoitustoiminta**

Vuosi 2016 oli sijoitustoiminnan osalta kasijakoinen. Alkuvuotena tuotto oli vaatimatonta, mutta parani loppuvuotta kohden. Edellisvuoden tasolle ei kuitenkaan päästy. Sijoitus- ja rahoitustoiminnan tuottoja saatiin yhteensä noin 1 019 000, kun vastaava luku edellisenä vuotena oli 1 717 000 euroa. Kirjanpitoon kirjatuihin tuotoista noin 156 000 muodostui arvonalennusten palautuksista. Sijoitustoiminnan kulut olivat noin 169 000 euroa, joista tilinpäätökseen kirjattuja arvonalennuksia noin 27 000 euroa. Sijoitus- ja rahoitustoiminnan nettotuotto oli yhteensä noin 850 000 euroa, kun se edellisenä vuonna oli 1 402 000 euroa.

Vuoden 2016 ylijäämä on 60 531,03 euroa. Hallitus esittää, että ylijäämä siirretään käyttörahastoon.

## **Tuleva kehitys**

Vaikka vuosi 2016 olikin taloudellisesti ylijäämäinen, ylijäämä pieneni edellisiin vuosiin verrattuna merkittävästi. Tähän vaikutti kulujen kasvaminen, mutta erityisesti sijoitustoiminnan tuottojen pieneneminen.

Työttömyyden ei oleteta enää kasvavan ihan oikeisempien vuosien tahtia, joten myös alalta pois siirtyvien määrän odotetaan tasoittuvan. Liiton toimintaa ollaan kehittämässä, mikä vaatii myös taloudellisia panostuksia. Kehittämisen tavoitteena on vaikuttaa jatkossa suotuisasti myös liiton jäsenmäärään ja sitä kautta jäsenmaksutuloihin. Vuonna 2017 jäsenmäärään ei kuitenkaan vielä odoteta merkittävää kasvua.

Liiton toiminta on edelleen vahvasti sijoitustoiminnan tuottojen varassa. Vuoden 2017 alku on ollut sijoitustoiminnan kannalta hyvä, mutta epävarmuus on lisääntynyt. Aikaisempien vuosien tuottotasosta tultaneen lähivuosina jäämään. Tässä tilanteessa liiton toiminnan kriittistä arviointia ja suunnittelua on syytä jatkaa.

## TULOSLASKELMA

Rahayksikkö EURO	1.1.2016 - 31.12.2016	1.1.2015 - 31.12.2015
<b>VARAINHANKINTA</b>		
<b>TUOTOT</b>		
Toimintatuotot	133 468,41	136 604,14
Muut tuotot	13 362,70	0,00
<b>Tuotot yhteensä</b>	<b>146 831,11</b>	<b>136 604,14</b>
<b>KULUT</b>		
Palkat ja palkkiot	-1 581 241,32	-1 491 965,39
Eläkekulut	-326 281,99	-257 157,99
Henkilösivukulut	-54 873,15	-48 100,00
Poistot	-44 999,15	-44 979,14
Vuokra- ja vastikekulut	-212 038,71	-236 321,05
Järjestökulut	-873 033,44	-978 208,80
Materiaalikulut	-23 290,20	-17 856,33
Ostetut palvelut	-560 153,90	-469 921,47
Jäsenmaksukulut	-126 544,09	-118 492,90
Toimistokulut	-39 313,62	-48 107,99
Muut toimintokohtaiset kulut	-157 004,84	-119 479,77
Lomatoimintakiinteistöt	6 194,44	2 456,02
<b>Kulut yhteensä</b>	<b>-3 992 579,97</b>	<b>-3 828 134,81</b>
<b>KULUJÄÄMÄ</b>	<b>-3 845 748,86</b>	<b>-3 691 530,67</b>
<b>VARAINHANKINTA</b>		
<b>Jäsenmaksut</b>		
Jäsenmaksutuotot	5 490 463,78	5 628 201,66
Työttömyyskassan osuus	-1 500 164,50	-1 550 350,50
Osastojen/jäsenyhdistysten osuudet	-934 079,04	-974 841,10
<b>Jäsenmaksut yhteensä</b>	<b>3 056 220,24</b>	<b>3 103 010,06</b>
<b>Varainhankinta yhteensä</b>	<b>3 056 220,24</b>	<b>3 103 010,06</b>
<b>Tuotto/kulujäämä</b>	<b>-789 528,62</b>	<b>-588 520,61</b>
<b>SIJOITUS- JA RAHOITUSTOIMINTA</b>		
Osinkotuotot	135 107,05	135 981,64
Korkotuotot	93 665,87	68 386,01
Vuokratuotot	135 131,45	155 528,53
Arvon alentumisen palautukset	156 303,17	3 877,14
Muut sijoitus- ja rahoitustoiminnan tuotot	498 571,81	1 353 398,20
Arvon alentumiset pysyvien vastaavien sijoituksista	-26 883,77	-193 630,37
Yhtiövastikekulut	-44 725,20	-42 454,86
Muut korkokulut	-148,21	-82,90
Muut sijoitus- ja rahoituskulut	-96 962,52	-78 633,45
<b>Sijoitus- ja rahoitustoiminta yhteensä</b>	<b>850 059,65</b>	<b>1 402 369,94</b>
<b>Tuotto/kulujäämä</b>	<b>60 531,03</b>	<b>813 849,33</b>
<b>TILIKAUDEN YLI/ALIJÄÄMÄ</b>	<b>60 531,03</b>	<b>813 849,33</b>

## TASE

Rahayksikkö EURO	31.12.2016	31.12.2015
<b>VASTAAVAA</b>		
<b>PYSYVÄT VASTAAVAT</b>		
<b>Aineelliset hyödykkeet</b>		
Maa- ja vesialueet	92 503,36	92 503,36
Rakennukset ja rakennelmat	352 094,40	366 765,00
Koneet ja kalusto	74 753,97	89 091,78
<b>Aineelliset hyödykkeet yhteensä</b>	<b>519 351,73</b>	<b>548 360,14</b>
<b>Sijoitukset</b>		
Muut osakkeet ja osuudet	17 816 534,67	17 578 747,69
Muut saamiset	1 075 104,30	1 567 661,21
Muut pitkäaikaiset sijoitukset	1 336 539,10	903 782,00
<b>Sijoitukset yhteensä</b>	<b>20 228 178,07</b>	<b>20 050 190,90</b>
<b>Pysyvät vastaavat yhteensä</b>	<b>20 747 529,80</b>	<b>20 598 551,04</b>
<b>VAIHTUVAT VASTAAVAT</b>		
<b>Lyhytaikaiset</b>		
Myyntisaamiset	13 480,00	4 650,00
Muut saamiset	206 081,50	189 781,50
Siirtosaamiset	116 951,87	150 408,71
<b>Lyhytaikaiset saamiset yhteensä</b>	<b>336 513,37</b>	<b>344 840,21</b>
<b>Saamiset yhteensä</b>	<b>336 513,37</b>	<b>344 840,21</b>
<b>Rahat ja pankkisaamiset</b>	<b>977 032,43</b>	<b>1 112 047,31</b>
<b>Vaihtuvat vastaavat yhteensä</b>	<b>1 313 545,80</b>	<b>1 456 887,52</b>
<b>VASTAAVAA YHTEENSÄ</b>	<b>22 061 075,60</b>	<b>22 055 438,56</b>



## TASE

Rahayksikkö EURO	31.12.2016	31.12.2015
<b>VASTATTAVAA</b>		
<b>OMA PÄÄOMA</b>		
Muut rahastot	21 160 915,81	20 347 066,48
Tilikauden yli- / alijäämä	60 531,03	813 849,33
<b>Oma pääoma yhteensä</b>	<b>21 221 446,84</b>	<b>21 160 915,81</b>
<b>VIERAS PÄÄOMA</b>		
<b>Lyhytaikainen</b>		
Saadut ennakot	5 811,00	4 240,00
Ostovelat	75 480,81	69 910,47
Muut velat	60 056,24	43 110,45
Siirtovelat	698 280,71	777 261,83
<b>Lyhytaikainen vpo yhteensä</b>	<b>839 628,76</b>	<b>894 522,75</b>
<b>Vieras pääoma yhteensä</b>	<b>839 628,76</b>	<b>894 522,75</b>
<b>VASTATTAVAA YHTEENSÄ</b>	<b>22 061 075,60</b>	<b>22 055 438,56</b>

## TILINPÄÄTÖKSEN 31.12.2016 LIITETIEDOT SUOMEN JOURNALISTILIITTO RY

### Tilinpäätöksen laatimista koskevat liitetiedot

Tilinpäätöksen laatimisessa on käytetty PMA:n pienyhtiöitä koskevia säännöksiä.

Saamiset on arvostettu nimellisarvoonsa.

Rahoitusomaisuuteen kuuluvat arvopaperit on kirjattu hankintameno suuruusina, jos niiden todennäköinen luovutushinta on tilinpäätöspäivänä ollut hankintahintaa alempi, on ne arvostettu luovutushinnan määräisenä.

Velat on arvostettu nimellisarvoonsa.

Käyttöomaisuus on merkitty taseeseen hankintameno poistoilla vähennettynä.

Poistot on tehty seuraavasti:

- ATK-ohjelmat tasapoistoina 3 vuodessa
- Koneet ja kalusto 25% menojäännöspoistoina
- Rakennukset 4% menojäännöspoistoina
- ATK-kalusto tasapoistoina 3 vuodessa

Tilikartan ja kirjausohjeiden muutosten vuoksi joidenkin tilien saldot eivät ole vertailukelpoisia edellisen vuoden vastaaviin lukuihin.

**TILINPÄÄTÖKSEN 31.12.2016 LIITETIEDOT  
SUOMEN JOURNALISTILIITTO RY**
**TULOSLASKELMAA KOSKEVAT LIITETIEDOT**
**VARSAINAISEN TOIMINNAN TUOTOT JA KULUT TOIMIALOITTAIN**

	<b>31.12.2016</b>	<b>31.12.2015</b>
<b>Hallinto</b>		
Toimintatuotot	24 503,35	9 338,20
Henkilöstökulut	-1 683 595,89	-1 505 561,40
Poistot	-29 704,86	-29 095,63
Vuokra- ja vastikekulut	-212 038,71	-226 074,35
Muut kulut	-1 205 982,12	-1 213 917,53
	<u>-3 106 818,23</u>	<u>-2 965 310,71</u>
<b>Koulutustoiminta</b>		
Luottamusmies- ja konsernikoulutus	-43 154,13	-54 035,36
Yhdistys- ja osastokoulutus	-12 083,20	-14 832,26
Freelance -koulutus	-19 863,93	-18 405,46
Muut koulutustilaisuudet	-96 294,51	-47 441,06
	<u>-171 395,77</u>	<u>-134 714,14</u>
<b>Journalisti -lehti</b>		
Toimintatuotot	118 330,06	123 004,11
Henkilöstökulut	-278 791,03	-291 620,38
Painatus ja postitus	-96 891,30	-98 004,92
Avustajien palkkiot	-151 642,29	-149 840,32
Muut kulut	-29 099,95	-30 742,74
	<u>-438 094,51</u>	<u>-447 204,25</u>
<b>Kv-toiminta</b>		
Tuotot	997,70	2 404,83
Kansainväliset jäsenmaksukulut	-62 347,09	-63 358,90
Henkilöstökulut	-9,54	-10,40
Matkakulut	-7 148,05	-13 751,12
Ulkopuoliset palvelut	-5 280,38	-7 060,50
Muut kulut	-45 311,23	-39 185,19
	<u>-119 098,59</u>	<u>-120 961,28</u>
<b>Lomatoiminta</b>		
Vuokratuotot	98 004,38	84 259,87
Hoitovastikkeet	-7 497,00	-10 246,70
Hoitokulut	-78 995,94	-80 891,90
Poistot	-15 294,29	-15 883,51
Muut kulut	-6 558,91	-578,05
	<u>-10 341,76</u>	<u>-23 340,29</u>
Varsinaisen toiminnan kuluja jäämä yhteensä	<u>-3 845 748,86</u>	<u>-3 691 530,67</u>

**TILINPÄÄTÖKSEN 31.12.2016 LIITETIEDOT  
SUOMEN JOURNALISTILIITTO RY**
**SUUNNITELMAN MUKAISET POISTOT**

	<b>31.12.2016</b>	<b>31.12.2015</b>
Aineettomat oikeudet	0,00	0,00
Rakennukset	14 670,60	15 281,88
Koneet ja kalusto	30 328,55	29 697,26
Yhteensä	<u>44 999,15</u>	<u>44 979,14</u>

**SIIJOITUS- JA RAHOITUSTOIMINNAN TUOTTOJEN JA KULUJEN ERITTELY**

	<b>31.12.2016</b>	<b>31.12.2015</b>
Osinkotuotot	135 107,05	135 981,64
Muut korkotuotot	93 665,87	68 386,01
Vuokratuotot	135 131,45	155 528,53
Arvon alentumisten palautukset	156 303,17	3 877,14
Muut sijoitus- ja rahoitustuotot	498 571,81	1 353 398,20
Sijoitus- ja rahoitustuotot yhteensä	<u>1 018 779,35</u>	<u>1 717 171,52</u>
Arvon alentumiset pysyvien vastaavien sijoituksista	26 883,77	193 630,37
Arvon alentumiset rahoitusarvopapereista	0,00	0,00
Yhtiövastikekulut	44 725,20	42 454,86
Korkokulut veloista	0,00	0,00
Muut korkokulut	148,21	82,90
Muut sijoitus- ja rahoituskulut	96 962,52	78 633,45
Sijoitus- ja rahoituskulut yhteensä	<u>168 719,70</u>	<u>314 801,58</u>

**JÄSENMAKSUTUOTTOJEN ERITTELYT**

	<b>31.12.2016</b>	<b>31.12.2015</b>
Jäsenmaksutuotot/brutto	5 490 463,78	5 628 201,66
Ammattiosastojen osuus	-934 079,04	-974 841,10
Työttömyyskassan osuus	-1 500 164,50	-1 550 350,50
Jäsenmaksut yhteensä	<u>3 056 220,24</u>	<u>3 103 010,06</u>

**VARSINAISEN TOIMINNAN MUIDEN KULUJEN ERITTELY**

	<b>31.12.2016</b>	<b>31.12.2015</b>
Vuokra- ja vastikekulut	212 038,71	236 321,05
Järjestökulut	719 403,75	686 180,05
Materiaalikulut	23 290,20	17 856,00
Ulkopuoliset palvelut	560 153,90	469 921,00
Jäsenmaksukulut	126 544,09	118 492,90
Avustukset jäsenille	153 629,69	292 028,95
Toimistokulut	39 313,62	48 107,99
Muut toimintakulut	157 004,84	119 480,00
<b>Muut kulut yhteensä</b>	<u><b>1 991 378,80</b></u>	<u><b>1 988 387,94</b></u>

**TILINPÄÄTÖKSEN 31.12.2016 LIITETIEDOT  
SUOMEN JOURNALISTILIITTO RY**
**TASEEN VASTAAVIA KOSKEVAT LIITETIEDOT**
**KONEET JA LAITTEET**

Pysyviin vastaaviin kuuluvien koneiden ja laitteiden hankintamenojen poistamaton osa on 74.753,97 euroa.

**TASE-ERÄKOHTAINEN TIETO SIOJITUSTEN JA RAHOITUSARVOPAPEREIDEN JÄLLEENHANKINTAHINTOJEN JA AKTIVOITUJEN HANKINTAMENOJEN EROTUKSESTA, JOS SE ON OLENNAINEN, JA MIKÄLI MARKKINA-ARVO ON NOTEERATTU TAI SE MUUTOIN TIEDETTÄÄN.**
**SIOJITUKSET**

	31.12.2016	31.12.2015
<b>Muut osakkeet ja osuudet</b>		
Markkina-arvo	20 144 108,52	19 541 796,30
Vastaava kirjanpitoarvo	17 816 534,67	17 578 747,60
Erotus	<u>2 327 573,85</u>	<u>1 963 048,60</u>
<b>Joukkovelkakirjasijoitukset</b>		
Markkina-arvo	1 136 205,88	1 455 932,00
Vastaava kirjanpitoarvo	1 075 104,30	1 567 661,20
Erotus	<u>61 101,58</u>	<u>-111 729,10</u>
<b>Muut sijoitukset</b>		
Markkina-arvo	1 421 390,90	903 782,00
Vastaava kirjanpitoarvo	1 336 539,10	903 782,00
Erotus	<u>84 851,80</u>	<u>0,00</u>

**SIIRTOSAATAVIIN SISÄLTYVÄT OLENNAISET ERÄT**

	31.12.2016	31.12.2015
Siirtosaamiset koroista	21 894,71	30 846,30
Jäsenmaksusaamiset	157 300,00	141 000,00
Muut siirtosaamiset	95 057,16	119 562,30
Siirtosaatavat yhteensä	<u>274 251,87</u>	<u>291 408,70</u>

Muihin siirtosaamisiin on kirjattu mm. v.2017 lounasaseteleitä 15.490,- € ja 01/17 palkkoja 70.620,08 €.

**PYSYVIEN VASTAAVIEN MUUTOKSET TASE-ERITTÄIN**

		Aineettomat oikeudet	Maa-alueet	Rakennukset ja rakenn.	Koneet ja kalusto
<b>Kirjanpitoarvo 1.1.</b>		<b>0,00</b>	<b>92 503,36</b>	<b>366 765,00</b>	<b>89 091,78</b>
Tilikauden lisäykset	+	0,00	0,00	0,00	15 990,74
Tilikauden vähennykset	-	0,00	0,00	0,00	0,00
<b>Menojäännös ennen poistoja</b>	<b>=</b>	<b>0,00</b>	<b>92 503,36</b>	<b>366 765,00</b>	<b>105 082,52</b>
Tilikauden poistot	-	0,00	0,00	-14 670,60	-30 328,55
<b>Menojäännös 31.12.</b>	<b>=</b>	<b>0,00</b>	<b>92 503,36</b>	<b>352 094,40</b>	<b>74 753,97</b>

**TILINPÄÄTÖKSEN 31.12.2016 LIITETIEDOT  
SUOMEN JOURNALISTILIITTO RY**

	<b>Muut osakkeet ja osuudet</b>	<b>JVK-sijoi- tukset</b>	<b>Muut saamiset</b>
<b>Kirjanpitoarvo 1.1.</b>	<b>15 578 747,69</b>	<b>1 567 661,21</b>	<b>903 782,00</b>
Tilikauden lisäykset	+ 7 059 140,88	3 474,84	465 000,00
Tilikauden vähennykset	- 4 954 177,05	-498 621,00	-22 465,80
<b>=</b>	<b>17 683 711,52</b>	<b>1 072 515,05</b>	<b>1 346 316,20</b>
Tilikauden arvonalentumiset	- 26 476,52	-407,25	-9 777,10
Tilik. arvonalenn.palautukset	+ 159 299,67	2 996,50	0,00
<b>Kirjanpitoarvo 31.12.</b>	<b>= 17 816 534,67</b>	<b>1 075 104,30</b>	<b>1 336 539,10</b>

**OMAN PÄÄOMAN MUUTOKSET**

	<b>31.12.2016</b>	<b>31.12.2015</b>
<b>Työtaistelurahasto 01.01.</b>	<b>8 000 000,00</b>	<b>8 000 000,00</b>
Muutokset tilikauden aikana	0,00	0,00
<b>Työtaistelurahasto 31.12.</b>	<b>8 000 000,00</b>	<b>8 000 000,00</b>
<b>Käyttörahasto 01.01.</b>	<b>12 347 066,48</b>	<b>11 945 067,49</b>
Siirretty ed.tilikauden yli/alijäämä	813 849,33	401 998,99
<b>Käyttörahasto 31.12.</b>	<b>13 160 915,81</b>	<b>12 347 066,48</b>
<b>Tilikauden voitto/tappio</b>	<b>60 531,03</b>	<b>813 849,33</b>
<b>Oma pääoma yhteensä</b>	<b>21 221 446,84</b>	<b>21 160 915,81</b>

**SIIRTOVELKoihin sisältyvät oleennaiset erät**

	<b>31.12.2016</b>	<b>31.12.2015</b>
Lomapalkkavelka	238 612,00	246 840,00
TyEL-velka	15 089,89	0,00
Yhdistysten jäsenmaksuosuudet	138 724,63	159 902,14
Velat työttömyyskassalle	288 115,00	306 733,00
Muut siirtovelat	17 739,19	63 786,69
<b>Siirtovelat yhteensä</b>	<b>698 280,71</b>	<b>777 261,83</b>

**TILINPÄÄTÖKSEN 31.12.2016 LIITETIEDOT  
SUOMEN JOURNALISTILIITTO RY**
**VAKUUDET JA VASTUUSITOUMUKSET**
**Leasingvuokrasopimusvastuut:  
(KPA 2:7.2,2)**

	<b>31.12.2016</b>	<b>31.12.2015</b>
Leasingvastuut		
seuraavana vuonna erääntyvät	12 700,95	14 182,08
myöhemmin erääntyvät	5 000,00	10 636,56
Yhteensä	<u>17 700,95</u>	<u>24 818,64</u>
	<b>31.12.2016</b>	
Leasingsopimus nro 878139001, ir adv c5250, p.pv 14.11.17	10 960,95	
Leasingsopimus nro 952952, selecta/ferrara duo, p.pv 31.10.20	5 060,00	
Leasingsopimus nro 952996, selecta/iseo still, p.pv 31.12.20	1 680,00	
Yhteensä	<u>17 700,95</u>	

**Toimitilojen vuokravastuut:**

Liitolla on voimassaoleva vuokrasopimus, joka voidaan irtisanoa päättymään aikaisintaan 30.11.2019. Vuokravastuu nykyisen tason mukaan on seuraavalle vuodelle 201.096,- €, myöhemmin erääntyvät 385.434,- €.

**HENKILÖSTÖÄ JA TOIMIELINTEN JÄSENIÄ KOSKEVAT LIITETIEDOT**
**1. Henkilöstön keskimääräinen lukumäärä tilikauden aikana**

	<b>31.12.2016</b>	<b>31.12.2015</b>
Henkilöstön lukumäärä	25	24
Yhteensä	<u>25</u>	<u>24</u>

**2. Henkilöstökulujen erittely**

	<b>31.12.2016</b>	<b>31.12.2015</b>
Palkat	1 581 441,32	1 491 965,39
Eläkekulut	326 281,99	257 157,99
Henkilösivukulut	54 873,15	48 100,00
Henkilöstökulut yhteensä	<u>1 962 596,46</u>	<u>1 797 223,38</u>

SUOMEN JOURNALISTILIITTO RY

TILINPÄÄTÖKSEN 31.12.2016 ALLEKIRJOITUKSET

PÄIVÄYS JA ALLEKIRJOITUKSET


Hallitus

Helsingissä, huhti kuun 6 päivänä 2017


  
\_\_\_\_\_

  
\_\_\_\_\_


  
\_\_\_\_\_

  
\_\_\_\_\_

  
\_\_\_\_\_

  
\_\_\_\_\_

  
\_\_\_\_\_


  
\_\_\_\_\_

TILINPÄÄTÖSMERKINTÄ


Suoritetusta tilintarkastuksesta on tänään annettu erillinen kertomus.

Helsingissä, huhti kuun 20 päivänä 2017

TILINTARKASTUSRYHMÄ OY

  
\_\_\_\_\_

MARTTI HAAPAKOSKI, HT

  
\_\_\_\_\_

LOTTA KAUPPIA, KHT



**SUOMEN JOURNALISTILIITTO RY****LUETTELO KIRJANPITOKIRJOISTA SEKÄ TOSITELAJEISTA JA NIIDEN SÄILYTYSTAVOISTA****Kirjanpitokirjat:**

Päiväkirja	ATK-tulosteina
Pääkirja	ATK-tulosteina
Tuloslaskelma	ATK-tulosteina
Tilinpäätös	Sidottuna
Tase-erittelyt	Tilinpäätökseen sidottuna

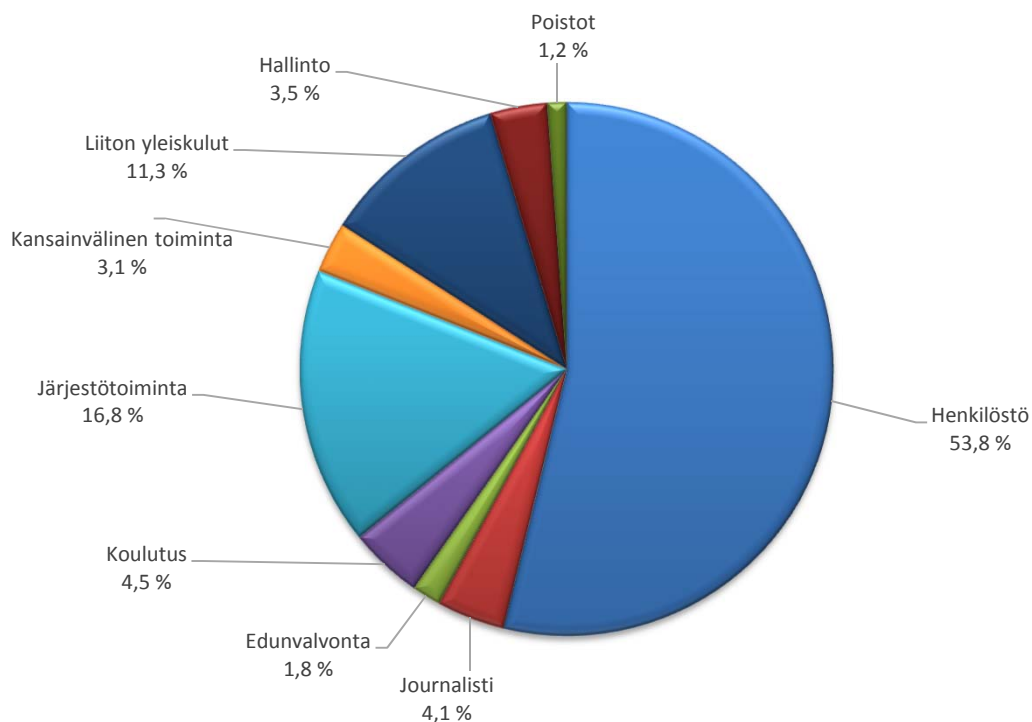
**Käytetyt tosittelajit ja säilyttämistapa:**

Pankkitositteet	TL 1	paperitositteina
Palkkatositteet	TL 2	paperitositteina
Sijoitustositteet	TL 3	paperitositteina
Muistiotositteet	TL 9	paperitositteina

Taulukko 1

Kaikki toiminnot	TP 2016	TA 2016	TP 2015	TP/TA Ero	Ero %	Osuus. kul.
Jäsenmaksut (Taulukko 3)	3 056 200	3 050 000	3 103 000	6 200	0,2	
<b>Kulut (Taulukko 2)</b>						
Henkilöstö (Taulukko 4)	-2 072 400	-2 055 000	-1 912 300	17 400	0,9	53,9
Journalisti (Taulukko 5)	-159 300	-179 000	-155 500	-19 700	-12,7	4,1
Edunvalvonta (Taulukko 6)	-67 400	-170 400	-68 500	-103 000	-150,4	1,8
Koulutus (Taulukko 7)	-171 400	-214 000	-134 700	-42 600	-31,6	4,5
Toimintatuet ja avustukset	-102 400		-230 300			2,7
Journalismi ja etiikka	-40 300		-1 800			1,0
Tiedotus	-68 500		-30 300			1,8
Muut järjestökulut	-437 600		-390 300			11,4
Järjestötoiminta yht (Taulukko 8)	-648 800	-749 400	-652 700	-100 600	-15,4	16,9
Kansainvälinen toiminta (Taulukko 9)	-119 100	-138 200	-120 900	-19 100	-15,8	3,1
Liiton yleiskulut (Taulukko 10)	-433 900	-456 200	-456 700	-22 300	-4,9	11,3
Valtuusto	-82 300	-101 000	-67 700	-18 700	-27,6	2,1
Hallitus	-45 200	-51 000	-43 100	-5 800	-13,5	1,2
Muut hallintokulut	-6 000		-27 100	6 000	22,1	0,2
Hallinto yht	-133 500	-152 000	-137 900	-18 500	-13,4	3,5
Lomatalot * (Taulukko 11)	5 000	-10 000	-7 400	-15 000	-202,7	-0,1
Poistot	-45 000	-40 000	-44 900	5 000		1,2
						100,0
<b>KULUT</b>	<b>-3 845 800</b>	<b>-4 164 200</b>	<b>-3 691 500</b>	<b>-318 400</b>		
Jäsenmaksut	3 056 200	3 050 000	3 103 000	6 200		
<b>Alijäämä ennen sijoitustoimintaa</b>	<b>-789 600</b>	<b>-1 114 200</b>	<b>-588 500</b>	<b>324 600</b>		
Sijoitustoiminta (Taulukot 12-13)	850 100	700 000	1 402 300	150 100		
				0		
<b>TILIKAUDEN TULOS</b>	<b>60 500</b>	<b>-414 200</b>	<b>813 800</b>	<b>474 700</b>		

\*Huom! Ylijäämäinen, ei mukana kaavion kuluosuuksissa



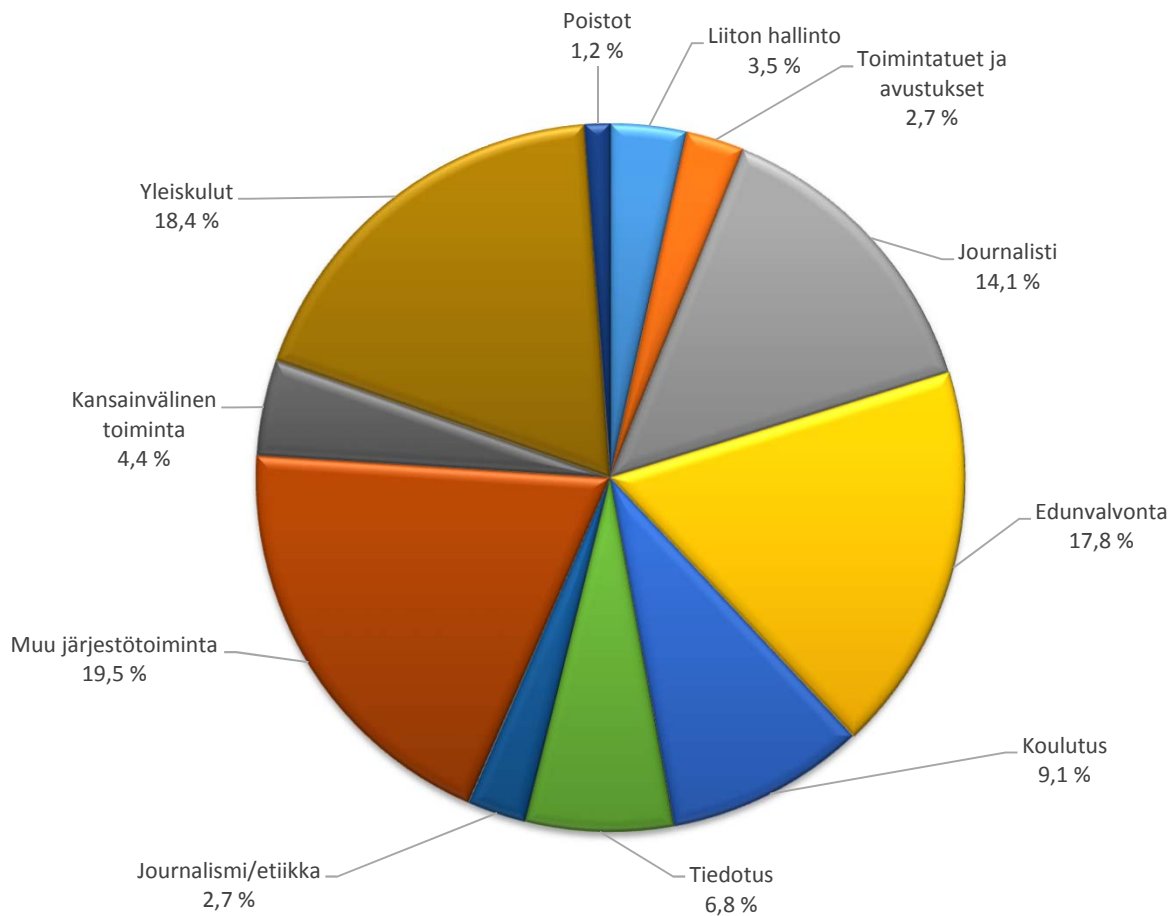
## Tilinpäätös 2016

### Kulut toiminnoittain

Taulukko 2

	Yksikölle jyvitetyt henkilökulut	%-osuus hlökuluista	Yksikön toiminta- kulut	%-osuus toiminta- kuluista	Yhteensä	%-osuus kokon. kuluista
Liiton hallinto	0	0,0 %	133500	7,5 %	133500	3,5 %
Toimintatuet ja avustukset	0	0,0 %	102400	5,8 %	102400	2,7 %
Journalisti	382100	18,4 %	159300	9,0 %	541400	14,1 %
Edunvalvonta	619000	29,9 %	67400	3,8 %	686400	17,8 %
Koulutus	179100	8,6 %	171400	9,7 %	350500	9,1 %
Tiedotus	191600	9,2 %	68500	3,9 %	260100	6,8 %
Journalismi/etiikka	63100	3,0 %	40300	2,3 %	103400	2,7 %
Muu järjestötoiminta	311500	15,0 %	437600	24,7 %	749100	19,5 %
Kansainvälinen toiminta	49600	2,4 %	119100	6,7 %	168700	4,4 %
Yleiskulut	276400	13,3 %	433900	24,5 %	710300	18,5 %
Lomatalot*	0	0,0 %	-5000	-0,3 %	-5000	-0,1 %
Poistot	0	0,0 %	45000	2,5 %	45000	1,2 %
	2072400	100,0 %	1773400	100,0 %	3845800	100,0 %

\*Huom! Ylijäämäinen, ei mukana kaavion kuluosuuksissa



Tilinpäätös 2016

Taulukot 3-4

Jäsenmaksut

Taulukko 3

	TP 2016	TA 2016	TP 2015
Tuotot, brutto	5 490 500	5 596 000	5 628 200
Työttömyyskassan osuus	-1 500 200	-1 584 000	-1 550 300
Kertymä ennen yhdistyspalautuksia	3 990 300	4 012 000	4 077 900
Yhdistysten ja osastojen osuus			
Yhdistykset	-781 600	-802 000	-823 400
Osastot	-152 500	-160 000	-151 500
<b>Varainhankinta yhteensä</b>	<b>3 056 200</b>	<b>3 050 000</b>	<b>3 103 000</b>

Henkilöstö

Taulukko 4

	TP 2016	TA 2016	TP 2015
Palkat	1 581 200	1 524 500	1 492 000
Eläkekulut	326 300	319 500	257 100
Henkilösivukulut	54 900	64 000	48 100
<b>Varsinaiset henkilöstökulut</b>	<b>1 962 400</b>	<b>1 908 000</b>	<b>1 797 200</b>
<b>Henkilöstön muut kulut - yleiset</b>			
työterveys	32 100	41 000	39 600
tyky	2 700	5 000	4 400
koulutus	9 500	30 000	16 600
lounassetelit	46 600	49 000	44 500
merkkipv.muistamiset	1 200	5 000	4 000
virkestys	6 200	5 000	6 000
muut henkilöstökulut	11 700	12 000	0
	<b>110 000</b>	<b>147 000</b>	<b>115 100</b>
	<b>2 072 400</b>	<b>2 055 000</b>	<b>1 912 300</b>

## Tilinpäätös 2016

### Journalisti

Taulukko 5

Toimintatuotot	TP 2016		TA 2016		TP 2015	
	Tilausmaksut	48600		50000		54000
Ilmoitusmyynti	69700	118300	70000	120000	69000	123000
Muut henkilöstökulut		-4500		-5500		-1600
Vuokra- ja vastikekulut		-3500		-5000		-3600
Verolliset palkkiot*		-55500		-65500		
Matkakulut		-1900		-5000		-1600
Tila- ja tarjoilukulut		-2200		-3000		-1400
It-kulut		-9900		-15500		-12700
Ammatinharjoittajakulut*		-96500		-85000		-150000
Muut ostetut palvelut		-97300		-111500		-105200
Muut toimintakulut		-6300		-3000		-2400
<b>Toiminnan nettokulut</b>		<b>-159300</b>		<b>-179000</b>		-155500
Jyvitetyt henkilökulut		-382100				
<b>Yhteensä</b>		<b>-541400</b>				

\* Tilikarttamutoksen takia jaottelu muuttunut, v 2015 verolliset palkkiot sisältyneet ammatinharjoittajakuluihin

## Edunvalvonta

Taulukko 6

	TP 2016	TA 2016	TP 2015
Lehdistö*	-400	105 500	25100
Sähköinen media**	30 300	33 200	23100
Free-toiminta	16 300	16 500	10200
Kansainväl. free-toim	9 000	8 000	8900
Muut	12 200	7 200	1200
<b>Toimintakulut yht.</b>	<b>67 400</b>	170 400	68500
Jyvitetyt henkilökulut	-619 000		
Yhteensä	-551 600		

\* Sisältää yli 75.000 euroa oikeusapupalveluihin liittyviä palautuksia

\*\* RTTL erityistuki oli vielä 2016 järjestökuluissa (76.100 euroa)

## Koulutus

Taulukko 7

	TP 2016	TA 2016	TP 2015
Luottamushenkilö	43 100	54 000	39700
Konsernikoulutus	12 200	25 000	14900
Yhdistys- ja osasto	12 100	17 000	14800
Freekoulutus	19 900	21 500	18400
Uraohjaus	38 100	40 000	
Muu koulutus	46 000	56 500	46900
<b>Toimintakulut yht.</b>	<b>171 400</b>	214 000	134700
Jyvitetyt henkilökulut	179 100		
Yhteensä	350 500		

Tilinpäätös 2016

Järjestötoiminta

Taulukko 8

	TP 2016			TA2016	TP 2015
	Toiminta- kulut	Jyvitetyt hlökulut	Kulut sis. hlökulut	Toimitakulut	Toimintakulut
<i>Harkinnanvarainen yhd.tuki</i>	3800			10000	8400
<i>Avustukset järjestöille (RTTL, YOT)</i>	89900			133600	78300
<i>Muu</i>				5000	143600
Toimintatuki yht	93700		93700	148600	230300
Avustukset/stipendit	8800		8800	17000	15700
Kotimaiset jäsenmaksut	2700		2700	1500	2100
Jäsenvakuutukset	293500		293500	294000	289900
Tutkimustoiminta	1300		1300	0	800
Julkisen sanan neuvosto	61500		61500	65000	52600
Opiskelijayhteistyö	8600		8600	9000	4100
Journalismi & etiikka	40300	63100	103400	50000	1800
Historiaprojekti	13300		13300	30000	100
Jäsenkortti, jäsenrekisteri	53100		53100	30000	16000
Muut järjestökulut	600		600	1000	500
Viestintäpolitiikka	0		0	1000	400
Tiedotus	68500	191600	260100	56300	30300
Liitto+	1900		1900	40000	6100
Uusi keskusjärjestö	1000		1000	2000	2000
Hlökulut, muu järj.toim		311500	311500		
<b>Yhteensä</b>	<b>648800</b>	<b>566200</b>	<b>1215000</b>	<b>745400</b>	<b>652700</b>
Jyvitetyt hlökulut yht	566200				
Yhteensä	1215000				

## Kansainvälinen toiminta

Taulukko 9

	TP 2016	TA 2016	TP 2015
IFJ-EFJ	75 300	84 540	75 200
NJF	5 400	7 540	6 000
Lähialue	5 500	10 020	10 100
Muu	5 000	8 000	600
Solidaarisuus	27 900	28 100	29 000
<b>Toimintakul. yht.</b>	<b>119 100</b>	<b>138 200</b>	<b>120 900</b>
Jyvitetyt hlökulut	49 600		
Yht	168 700		

## Yleiskulut

Taulukko 10

	TP 2016	TA 2016	TP 2015
Tuotot	2 500		19 800
Vuokra- ja vastikekulut	- 208 800	- 227 500	- 222 500
Matkakulut	- 4 600	- 7 000	- 2 600
Tila- ja tarjoilukulut	- 9 200	- 6 500	- 9 400
Edustus ja huomionsoitukset	- 1 200	- 3 000	- 2 100
Muut järjestökulut	- 10 100	- 4 500	- 3 900
Materiaalikulut	- 15 200	- 12 500	- 13 800
It-kulut	- 58 800	- 57 700	- 52 000
Ulkopuoliset palvelut	- 1 000	- 9 000	- 7 100
Huollot ja korjaukset	- 10 100	- 7 300	- 6 300
Muut ostetut palvelut	- 80 800	- 83 000	- 119 800
Muut toiminnan kulut	- 36 600	- 38 200	- 37 000
<b>Toiminnan nettokulut yht.</b>	<b>- 433 900</b>	<b>- 456 200</b>	<b>- 456 700</b>
Jyvitetyt henkilökulut	- 276 400		
Yhteensä	- 710 300		



## Lomatalot

Taulukko 11

	Saariselkä	Vierumäki	TP 2016	TA 2016	TP 2015
Tuotot	56900	41100	98000	84000	84200
Käyttökulut	-66400	-26600	-93000	-94000	-91600
<b>Tulos ennen poistoja</b>	<b>-9500</b>	<b>14500</b>	<b>5000</b>	<b>-10000</b>	<b>-7400</b>
Poistot	-15000	-300	-15300	-15000	-15900
<b>Tulos</b>	<b>-24500</b>	<b>14200</b>	<b>-10300</b>	<b>-25000</b>	<b>-23300</b>

## Sijoitukset

Taulukko 12

	TP 2016	TA 2016	TP 2015
Tuotot osakkeista ja osuuksista	135100		136000
Korkotuotot	93700		68400
Vuokratuotot	135100		155500
Arvonalentumisten palautukset	156300		3900
Muut sijoitus- ja rahoitustoiminnan tuotot	498600		1353400
<b>Sijoitustoiminnan tuotot yhteensä</b>	<b>1018800</b>		<b>1717200</b>
Arvonalennukset	-26900		-16700
Sijoitushuoneistojen kulut	-46900		-56000
Muut sijoitus- ja rahoituskulut	-94900		-242100
<b>Sijoitus- ja rahoitustoiminnan kulut</b>	<b>-168700</b>		<b>-314800</b>
<b>Sijoitus- ja rahoitustoiminta yhteensä</b>	<b>850100</b>	700000	1402400

## Yhteenvedo salkuittain

Taulukko 13

	31.12.2016 Hankintahinta	31.12.2016 Markkina-arvo	Arvon- muutos	2016 Tuotto-%
Osakkeet	2 773 600	3 549 700	776 100	6,8 %
Korot	2 701 800	2 830 300	128 500	3,5 %
<b>Danske Capital yht</b>	<b>5 475 400</b>	<b>6 380 000</b>	<b>904 600</b>	<b>4,9 %</b>
Osakkeet	5 106 200	5 931 500	825 300	9,2 %
Korot	5 247 600	5 605 400	357 800	4,8 %
<b>Evli yhteensä</b>	<b>10 353 800</b>	<b>11 536 900</b>	<b>1 183 100</b>	<b>6,6 %</b>
<b>Op-pankki</b>	<b>1 092 700</b>	<b>1 167 900</b>	<b>75 200</b>	<b>4,1 %</b>
<b>Yhteensä</b>	<b>16 921 900</b>	<b>19 084 800</b>	<b>2 162 900</b>	

Kiinteistörahastot 1 836 500